Bimestral sistemas IV Periodo
Microsoft Powerpoint

Selecciona la opción correcta:

1. ¿Cuál es el icono de Microsoft PowerPoint?

- [ ] a) 
- [ ] b) 
- [ ] c) 

2. Observa las funciones señaladas con una flecha y arrastra su uso.

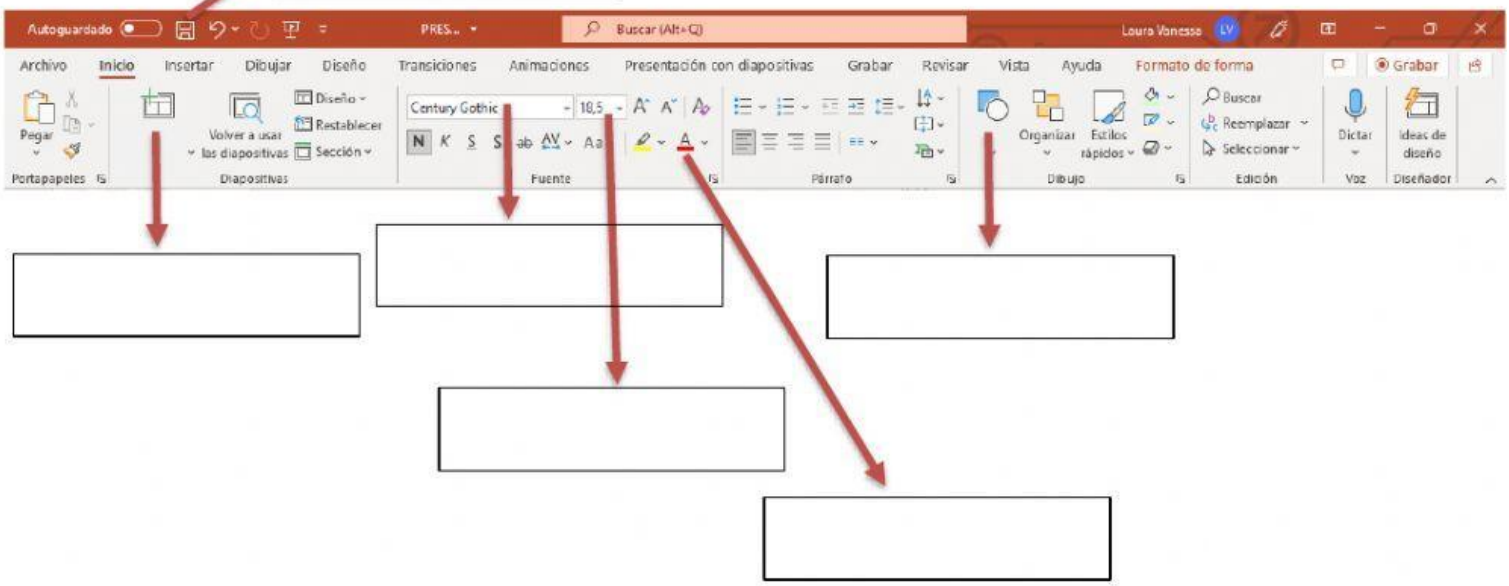

Cambiar el tamaño de la letra

Insertar formas

Cambiar el diseño de la letra

Cambiar el color de la letra

Insertar una nueva diapositiva

Guardar la presentación

LIVEWORKSHEETS

3. De la siguiente imagen seleccione únicamente las pestañas de PowerPoint

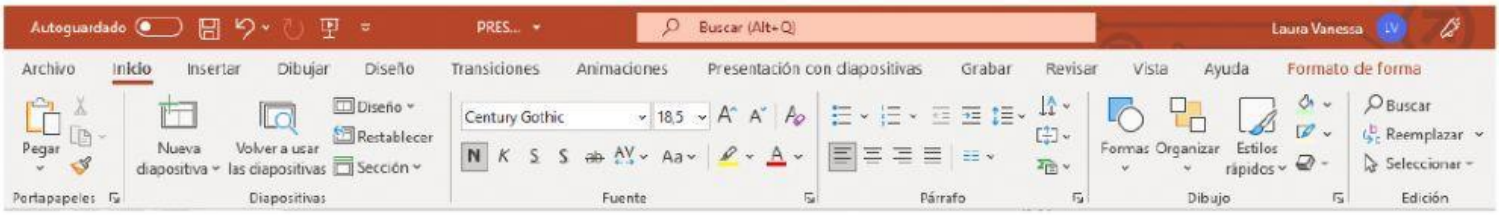

Selecciona la opción correcta:

4. La pestaña de diseño me permite insertar:

A.



B.



C.



5. Para cambiar el relleno de color de una forma debo buscar el siguiente icono:

- [ ] a. 
- [ ] b. 
- [ ] c. 

LIVEWORKSHEETS

6. ¿Cuál es el uso de la función encerrada dentro del círculo?



- a) Para cambiar los tamaños de fuente
- b) Para guardar el documento
- c) Para dibujar formas

7. ¿Qué me permiten las funciones encerradas en el rectángulo?



- a) Seleccionar diferentes imágenes e insertarlas a mi presentación.
- b) Cambiar el estilo de una imagen, por ejemplo, poner marcos.
- c) Estas opciones no aparecen en PowerPoint

8. Si estoy elaborando una presentación y necesito seleccionar una forma varias veces al mismo tiempo debo mantener presionada la siguiente tecla:

A.



B.



C.



D.



LIVEWORKSHEETS

9. ¿Cuál es el nombre de la pestaña que se presenta en la imagen?

(La usamos para dar el efecto de pasar la página en el libro digital)

- a. Insertar
- b. Animación
- c. Transición
- d. Diseño

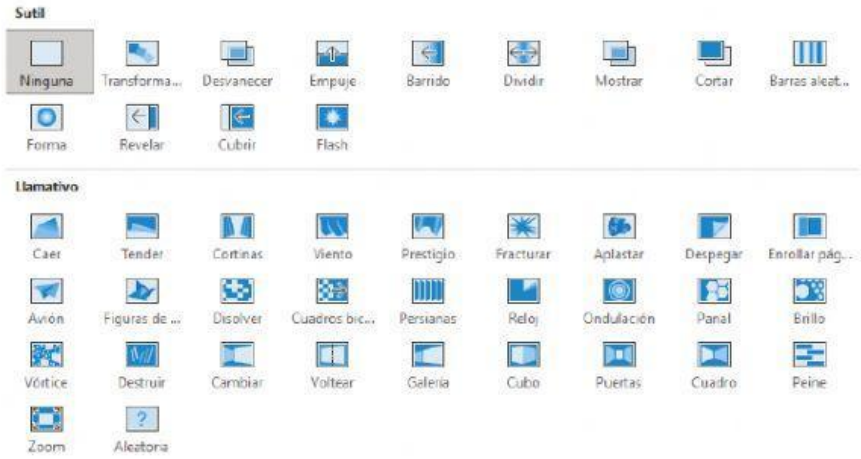

10. Selecciona la opción correcta que sirva para completar los espacios en blanco del enunciado y escríbelos donde corresponda

Las transiciones o animaciones entre _____ de PowerPoint pueden ser _____ para añadir _____ interesantes al cambiar de diapositiva.

- **a.** presentaciones - útiles - sonidos
- **b.** diapositivas - útiles - sonidos
- **c.** diapositivas - útiles - efectos
- **d.** presentaciones - útiles - efectos

LIVEWORKSHEETS