

BÁSICO

Activity 1: Intenta ahora responder estas preguntas seleccionando del menú la opción que te parezca más adecuada. Verifica luego las respuestas correctas ...

1. What is his name? His name is Monica, Ricardo
2. What is her name? Her name is Steven, Sarah
3. What's your name? My name is Jessica, Willian
4. What's my name? Your name is Orlando, Debora

exercises

Activity 2: Intenta ahora completar estas oraciones seleccionando del menú la opción que te parezca más adecuada. Aparecen dos palabras nuevas: **in** (en) y **and** (y). Verifica luego las respuestas correctas ...

1. I Orlando.
2. We Steven and Jessica.
3. She Susan.
4. They Martha and Jennifer.
5. You Orlando.
6. He Victor.
7. They Victor and Martin.
8. We Jessica and Lisa.
9. You Katherine and Linda.
10. Steven in Mexico.
11. Martha and Jennifer in Costa Rica.
12. Victor and I in El Salvador.
13. Orlando in Argentina.
14. You in Colombia.
15. Martin in Uruguay.
16. Brian and David in Chile.
17. Katherine and I in Venezuela.
18. They in Spain.

Activity 3: Completa ahora estas preguntas seleccionando del menú la opción que te parezca más adecuada. Aparece una palabra nueva: **yes** (sí). Verifica luego las respuestas correctas ...

1. you Orlando? Yes, I am.
2. they Steven and Jessica? Yes, they are.
3. she Susan Lynch? Yes, she is.
4. you Martha and Jennifer? Yes, we are.
5. he in Colombia? Yes, he is.
6. I in Argentina? Yes, you are.
7. she in Venezuela? Yes, she is.
8. Lisa and Martin in Chile? Yes, they are.

ses

Activity 4: Responde ahora estas preguntas seleccionando del menú la opción más adecuada. Responde con respuestas cortas.

1. Are you in Buenos Aires? (Buenos Aires)
2. Is she in El Salvador? (Chile)
3. Is he Martin Lynch? (Robert Lynch)
4. Are they in Bolivia? (Bolivia)
5. Are we in Perú? (Colombia)
6. Is Argentina in America? (America)
7. Is she Nicole? (Deborah)
8. Are Lisa and Michelle in Mexico? (Uruguay)

ses









Activity 5: Controla la escritura de estos números telefónicos y selecciona del menú la opción más adecuada (true, verdadero; false, falso). Verifica luego las respuestas correctas ...

- A. 4832 5067 four-eight-three-two, five-oh-six-seven
- B. 5541 2332 five-five-four-one, two-double-three-two
- C. 2465 1054 two-four-seven-five, one-zero-five-four
- D. 9251 6628 nine-two-five-one, double-six-two-eight

exercises


Activity 6: En las siguientes oraciones selecciona del menú la opción que te parezca más adecuada. Verifica luego las respuestas correctas ...



1. →  <input type="text"/> a book.	5. →  <input type="text"/> a notebook.
2. →  <input type="text"/> an umbrella.	6. →  This is <input type="text"/> an umbrella.
3. →  <input type="text"/> a dictionary.	7. →  This is <input type="text"/> an eraser.
4. →  <input type="text"/> an eraser.	8. →  This is <input type="text"/> a book.

exercises

Ahora trata de completar los espacios en blanco de la conversación MIENTRAS escuchas el audio. Este ejercicio agilizará tu percepción auditiva.

▶ 0:00 / 0:00 

Victor: , are you Jennifer Wan?

Lisa: No, I'm not. She's .

Victor: I'm sorry.

.....

Victor: Excuse me, are you Jennifer Wan?

Jennifer: Yes, I am.

Victor: this is your book.

Jennifer: You're right. It's my English book. .

Victor: , I'm Victor Garcia.

Jennifer: It's nice to meet you, Victor.