



LEMBAR KERJA PESERTA DIDIK (LKPD) DIGITAL

INFORMATIKA KELAS VIII – MENGENAL MEDIA SOSIAL DAN DAMPAKNYA



Kompetensi Dasar:

- 3.3.2. Mengenal media social dan dampaknya
- 4.3 Memakai media social dengan baik dan berguna dengan memperhatikan privasi dan hak orang lain.

Tujuan Pembelajaran:

1. Mengenal media social yang sering digunakan dalam kehidupan sehari-hari
2. Menjelaskan etika dan dampak media social
3. Menganalisis dampak positif dan negative media social
4. Membuat rancangan proyek video dengan memperhatikan etika dalam bersosial media.

Kerjakan Soal-soal berikut dengan benar!

Nama:	<input type="text"/>	Kelas:	<input type="text"/>
-------	----------------------	--------	----------------------

- A.** Simaklah video pembelajaran berikut ini!
Video 1: Mengenal media social dan dampaknya



Video 2: Etika menggunakan media social













Disusun oleh : Indah Inayana, S.Pd



B. Jawablah pertanyaan berikut ini:

SOAL MENCOCOKKAN GAMBAR DENGAN NAMA MEDIA SOSIAL
DENGAN MENARIK GARIS



Simbol	Nama Media Sosial
	Instagram
	Facebook
	Twitter
	TikTok
	Messenger
	Youtube
	Whatsapp
	Flickr
	Pinterest
	Telegram



Disusun oleh : Indah Indriyanna, S.Kom




PERNYATAAN BERIKUT INI APAKAH TERMASUK ETIKA PENGGUNAAN MEDIA SOSIAL YANG TEPAT ATAU TIDAK.

Memilih kata yang baik dan tepat saat berkomunikasi



Menyebarkan Berita Hoax



Jangan membagikan informasi pribadi secara berlebihan



PERNYATAAN BERIKUT INI APAKAH TERMASUK DAMPAK POSITIF ATAU NEGATIF MEDIA SOSIAL.

Depresi dan Kecemasan



Pola tidur tidak sehat



Dapat menumbuhkan empati



Media pembelajaran yang menyenangkan



Kecanduan media sosial



Memudahkan mencari teman



Memungkinkan komunikasi yang cepat



Merasa cemas karena takut tertinggal berita atau trend masa kini



Cyberbullying



Memudahkan mencari informasi



C. Tuliskan Langkah-langkah membuat video sederhana menggunakan capcut



A large, empty, rounded rectangular box with a light yellow background, intended for writing the steps to create a simple video using CapCut.

D. Tuliskan Langkah-langkah memposting video di TikTok



A large, empty, rounded rectangular box with a light yellow background, intended for writing the steps to post a video on TikTok.



Disusun oleh : Indah Indriyanna, S.Kom