



YAYASAN TA'MIRUL MASJID AGUNG KEMAYORAN SURABAYA
SEKOLAH DASAR TA'MIRIYAH
(TERAKREDITASI "A")
NSS : 104056003655 – NDS : 30041003
Jl. Indrapura No. 2 Telp. (031) 3521978 Surabaya (60175)

DRILLING SBdP KD 3.1

Mata Pelajaran : SBdP
Kelas : V (Lima)
Nama Siswa :
No. Absen :

KD 3.1 Memahami gambar cerita

A. Pilihlah jawaban yang tepat !

1. Cerita bergambar yang **bertekanan pada gerak** dan ditampilkan melalui urutan gambar adalah pengertian
A. kartun B. karikatur C, komik D, pamflet
2. Yang **bukan** termasuk jenis gambar ilustrasi adalah
A. gambar realis B. karikatur C, kartun D. perspektif
3. Tulisan dan gambar yang terdapat di **halaman terdepan** pada sebuah buku dinamakan.
A. Cover B. daftar isi C. daftar pustaka D. lampiran
4. Cover sebuah buku terbagi menjadi bagian
A. 1 B. 2 C. 3 D. 4
5. Judul buku biasanya terletak di bagian cover
A. depan B. punggung C. belakang D. tengah
6. Menjelaskan, melengkapi, dan memperdalam penyampaian gambar secara keseluruhan pada komik merupakan fungsi dari
A. gambar B. teks C. sketsa D. tema
7. Proses pemberian tinta pada sketsa gambar komik disebut juga dengan
A. Inking B. sketching C. coloring D. lathering
8. Ajakan yang berfungsi untuk menghimbau warga melakukan sesuatu tindakan positif disebut
A. brosur B. poster C. reklame D. pamphlet

9. Teknik pewarnaan gambar cerita yaitu ... dan ...
- teknik basah dan cair
 - teknik kering dan cat air
 - krayon dan cat air
 - teknik basah dan teknik kering

10. Gambar tersebut menceritakan tentang



- anak-anak bermain di lapangan
- anak-anak diskusi kelompok
- rekreasi bersama keluarga
- anak-anak melakukan kerja bakti

B. Isilah titik-titik di bawah ini dengan jawaban yang benar!


Untuk menjawab nomor 1 -3, bacalah teks di bawah ini!

Ratna mendapatkan tugas dari gurunya untuk mengumpulkan berbagai gambar dari internet .

Berikut ini gambar yang berhasil dikumpulkan Ratih .



Gambar 1




Gambar 2



Gambar 3



Gambar 4



Gambar 5



Gambar 6



Gambar 7



Gambar 8

Tugas Ratna berikutnya adalah mengelompokkan gambar – gambar tersebut menjadi kelompok gambar realis, gambar karikatur, gambar kartun dan gambar dekoratif.
Mari kita bantu Ratna untuk mengelompokkan gambar tersebut!

No	Jenis gambar	Jawaban
1	Gambar realis	
2	Gambar karikatur	
3	Gambar dekoratif	

Untuk menjawab nomor 4 dan 5, simak informasi berikut ini !

Dalam kotak alat menggambar terdapat berbagai macam peralatan menggambar yaitu:




crayon



Cat air



kuas



Cat minyak



Pensil warna



palet

Berdasarkan media yang ada dalam kotak, coba kita kelompokkan media tersebut berdasarkan teknik pewarnaan.

4. Media yang digunakan pada teknik pewarnaan kering adalah
5. Media yang digunakan pada teknik pewarnaan basah adalah

C. Jawablah pertanyaan berikut dengan jawaban singkat dan jelas!

1. A. Jelaskan dengan bahasamu sendiri, apa yang dimaksud dengan gambar cerita ?

B. Teknik pewarnaan apa yang digunakan pada gambar tersebut!



2. Perhatikan sampul buku berikut!

Setelah itu, kerjakan soal – soalnya!

- a. Apa gambar pada sampul buku tersebut !
- b. Tuliskan nama penulis, nama penerbit, dan judul buku tersebut!

