Avda. Jaume I, s/n.
46650 Canals (València)

Telèfon: 96 224 90 55
Fax: 96 224 90 56

E-mail: 46020480@edu.gva.es
www.siverafont.edu.gva.es

DIBUIXOS DE FABRICACIÓ (2)

Activitat: Escriu baix de cada dibuix el nom corresponent *(en majúscules).*

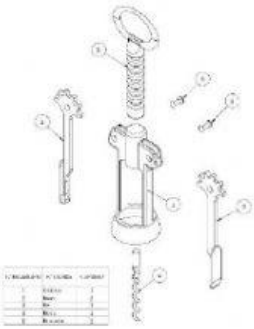

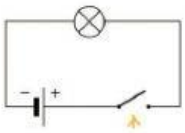

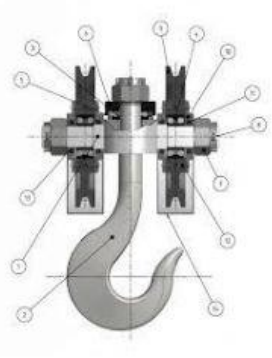

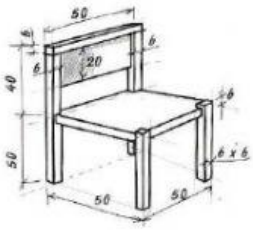

Activitat: Identifica els diferents elements de l'acotació i arrastra el nom correcte sobre l'exemple.

Els elements propis de l'acotació són els següents:

- Són les que delimiten la distància a acotar.
- És la línia que es col·loca entre les línies auxiliars.
- Són els extrems de la línia de cota, han de ser curtes, estretes i plenes.
- Són els números que indiquen la mesura, van damunt de la línia de cota si aquesta és horitzontal i a l'esquerre si és vertical.

Com es pot observar les cotes no porten darrere cap unitat de mesura. En aquest cas s'ha d'entendre que la unitat són mil·límetres (mm). En cas que no siguen mm anirà indicada la unitat.

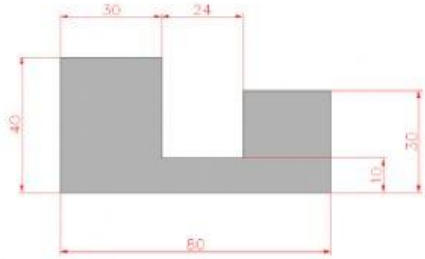

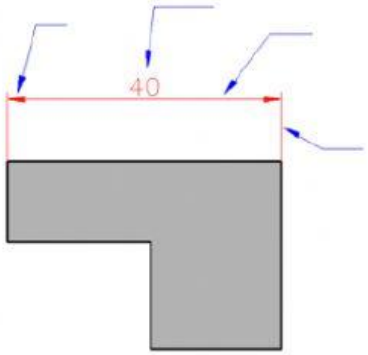

Línia de cota

Línia auxiliar de cota

Cota

Fletxa

LIVEWORKSHEETS