

Proyek mengubah lagu

LKPD 2

Kelompok



TUJUAN PEMBELAJARAN



1. Setelah menyimak presentasi, siswa mampu membuat rincian alat musik tradisional beserta daerah asalnya dengan tepat. C4
2. Setelah menyimak presentasi, siswa mampu menjelaskan macam-macam alat musik ritmis dengan benar. C4
3. Melalui bimbingan guru dan kerja dalam kelompok, siswa mampu menyanyikan lagu gubahan dengan iringan alat musik ritmis.
4. Setelah membaca dialog, siswa mampu menjelaskan manfaat keragaman di lingkungan sekitar dengan benar.
5. Setelah berdiskusi, siswa mampu merencanakan kegiatan dalam keragaman dengan tepat.
6. Setelah berdiskusi, siswa mampu menjelaskan hasil rancangan iklan media cetak yang sesuai tema dengan percaya diri.
7. Setelah berdiskusi, siswa mampu membuat rancangan iklan media cetak dengan menarik.



Pasangkan alat musik dan asalnya



KENDANG



KECAPI



CENG CENG



SASANDO



TIFA



ANGKLUNG

JAWA BARAT

NTT


PAPUA

JAWA TIMUR


BALI

SULAWESI BARAT


Apa yang kamu ketahui tentang alat musik ritmis?



Apa saja macam-macam alat musik ritmis?



Bisakah kita membuat alat musik ritmis? Jika ya, sebutkan bahan yang bisa digunakan!





Yuk, kita buat sendiri!



Musik pengiring :



Lirik gubahan :

Alat musik pendukung :



Buat rancangan kegiatan sosial di lingkungan sekitarmu yang menunjukkan toleransi dalam keberagaman

