LKPD 1A "SURAT ELEKTRONIK"

Tujuan Pembelajaran:
Peserta Didik mampu menggunakan aplikasi atau website surel (email) untuk berkomunikasi yang benar

Pengantar:

Nina baru saja membeli handphone baru. Dia menemukan sebuah icon di hpnya yang bergambar seperti amplop. Nina ingin mengetahui fungsi dari icon tersebut. Nina kemudia bercerita kepada kalian tentang icon tersebut. Sebagai seorang teman, kalian ingin membantu Nina. Jadi kalian memutuskan untuk mengeksplor/menjelajahi fitur-fitur pada icon tersebut. Nah apa saja fitur-fiturnya?

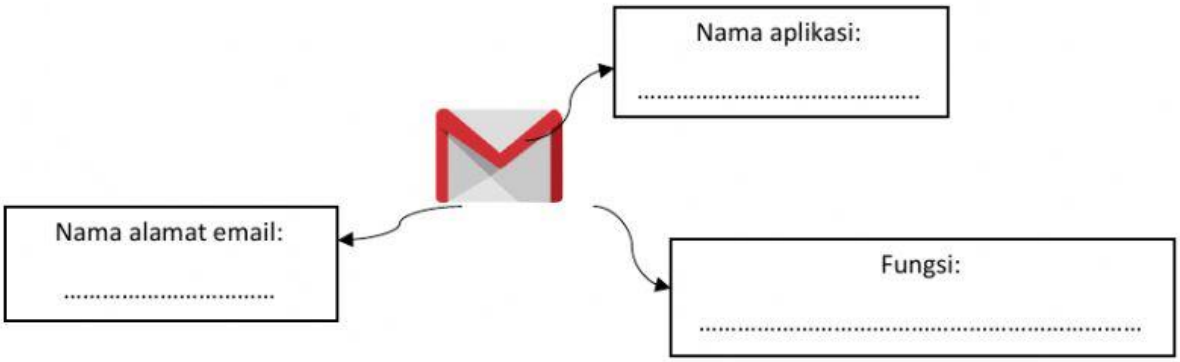

Kegiatan 1.
Kalian Bersama Nina secara Bersama mencoba untuk mengenal dan menggunakan aplikasi surat elektronik (emai).
Lakukan eksplorasi secara mandiri terkait fitur-fitur surat elektronik menggunakan handphone kalian masing-masing.

1. Bukalah aplikasi surat elektronik pada HP kalian, jika belum memiliki maka download terlebih dahulu pada playstore untuk android dan Appstore untuk iphone.
2. Silahkan log in menggunakan alamat surat elektronik kalian masing-masing. Jika belum memilik maka buatlah akun terlebih dahulu.
3. Klik tombol 3 garis yang terletak pada posisi kiri atas layer.
4. Identifikasilah masing-masing fitur pada surat elektronik yang kalian temukan

LIVEWORKSHEETS

Tampilan fitur pada surat elektronik (email) pada handphone

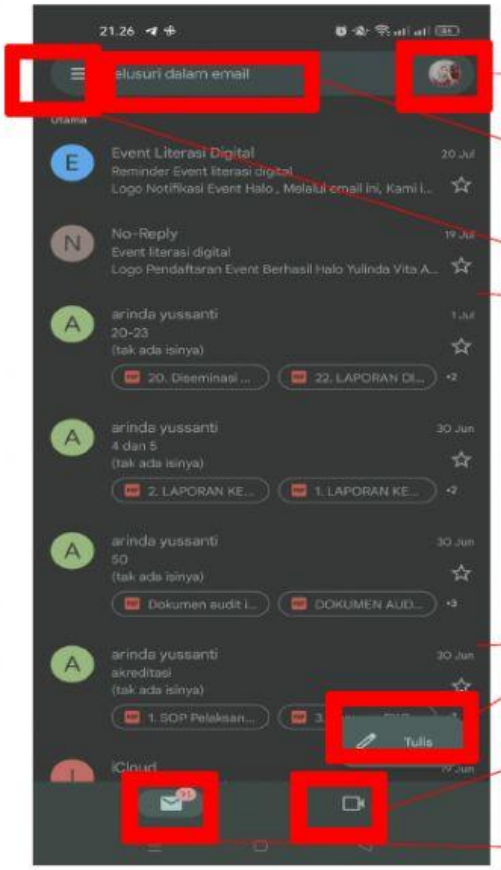

Penjelasan:.....

Penjelasan:.....

Penjelasan:.....

Penjelasan:.....

Penjelasan:.....

Penjelasan:.....

Penjelasan:.....

LIVEWORKSHEETS

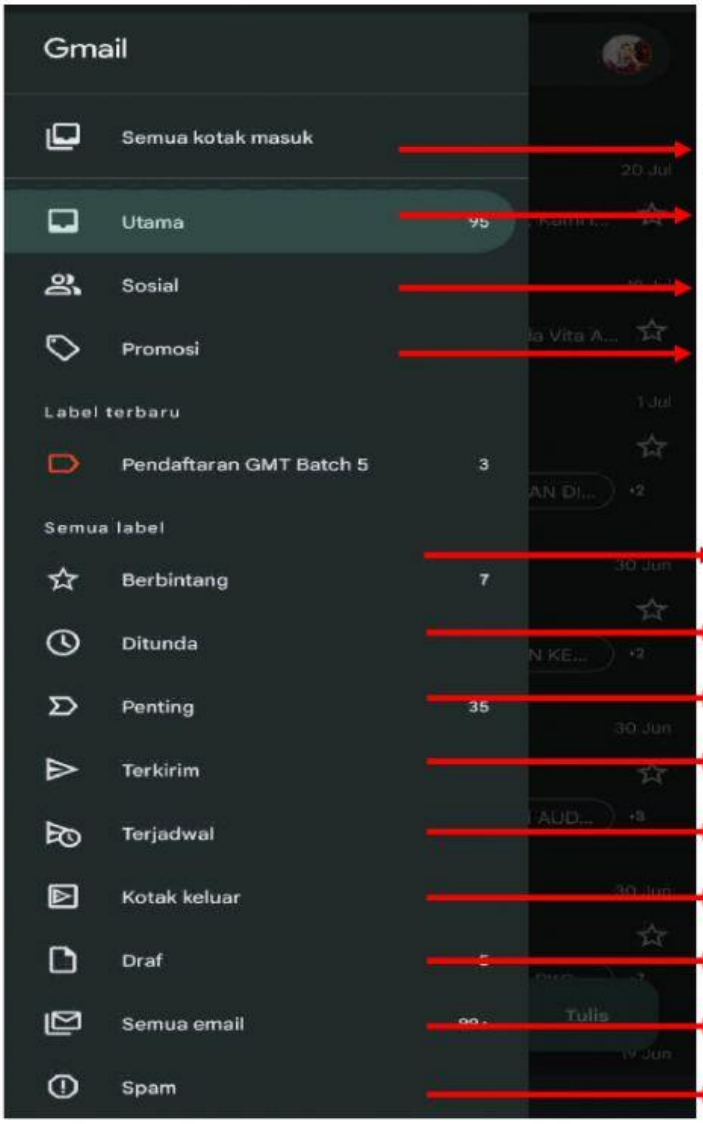

Penjelasan:.....

Penjelasan:.....

Penjelasan:.....

Penjelasan:.....

Penjelasan:.....

Penjelasan:.....

Penjelasan:.....

Penjelasan:.....

Penjelasan:.....

Penjelasan:.....

Penjelasan:.....

Penjelasan:.....

Penjelasan:.....

Nama Lengkao:

Absen:

Kelas

LIVEWORKSHEETS