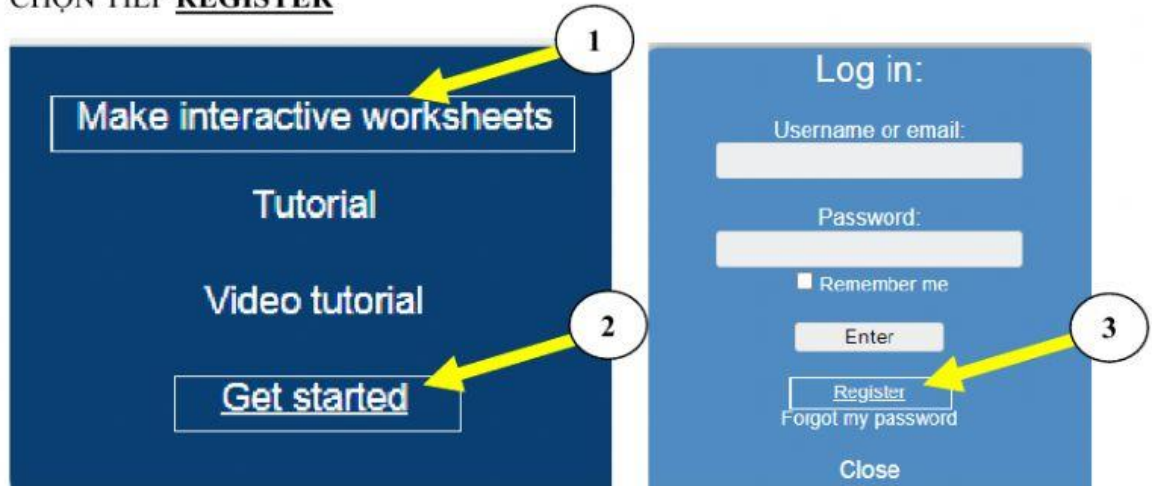


## HƯỚNG DẪN THIẾT KẾ PHIẾU HỌC TẬP ONLINE

### BƯỚC 1: ĐĂNG KÝ TÀI KHOẢN

- VÀO TRANG WEB: **LIVWORKSHEETS.COM**
- CHỌN **MAKE INTERACTIVE WORKSHEETS/ CHỌN GET STARTED**
- CHỌN TIẾP **REGISTER**



- KHAI BÁO THÔNG TIN CÁ NHÂN, SAU ĐÓ CHỌN **REGISTER**

Required information:	Additional information (optional):
Username: <input type="text" value="ducnbk"/>	Full name: <input type="text" value="PHAM VAN DUC"/>
Password: <input type="password" value="*****"/>	Facebook: <input type="text"/>
Repeat password: <input type="password" value="*****"/>	Twitter: <input type="text"/>
Email: <input type="text" value="phanvanduc@nbk.edu.vn"/>	Instagram: <input type="text"/>
Repeat email: <input type="text" value="phanvanduc@nbk.edu.vn"/>	Website or blog: <input type="text"/>
Country: <input type="text" value="Viet Nam"/>	Birth date: <input type="text" value=""/> // e.g.(31/06/1990)
<input checked="" type="checkbox"/> I'm not a robot	More about you: <input type="text"/>
<input checked="" type="checkbox"/> I've read and accept the <a href="#">Terms of use</a>	
<input type="button" value="Register"/>	

- ĐĂNG NHẬP VÀO MAIL ĐỂ KÍCH HOẠT TÀI KHOẢN



## BƯỚC 2: ĐĂNG NHẬP VÀ THIẾT KẾ PHIẾU

- THAO TÁC LẠI NHƯ BƯỚC 1 SAU ĐÓ ĐIỀN THÔNG TIN ĐĂNG NHẬP

Log in:

Username or email:

Password:

Remember me

Enter

### Step 1: Upload your worksheet

Choose File No file chosen Upload

Format: pdf, jpg or png Size limit: 5MB

[How to save Word documents as PDF](#)

- CHUẨN BỊ FILE NỘI DUNG

Nội dung phiếu học tập mong muốn làm online như nào thì thiết kế trên word đúng như thế sau đó **lưu lại dưới dạng file .pdf** (vào file/save as/đặt tên file và chọn định dạng pdf. Cũng có thể thiết kế phiếu ở dạng ảnh trên paint hoặc photoshop, có thể lấy điện thoại chụp ảnh lại trang sách cần thiết kế và đưa lên bằng thao tác 7 và 8

+ File gốc:	+ File thiết kế chuẩn bị đưa lên				
<p>Bài 94 anh ach</p> <p>1. Lắng nghe</p> <p>quả chanh cuốn sách</p> <p>2. Tiếng nào có vần <b>anh</b>? Tiếng nào có vần <b>ach</b>?</p> <p>viên gạch tách trà bánh chưng</p> <p>bức tranh khách sạn</p> <p>anh ach</p>	<p>PHIẾU HỌC TẬP TUẦN 5 - LỚP 1A2 - MÔN TIẾNG VIỆT</p> <p>ÔN TẬP VĂN ANH, ACH</p> <p>1. GHEP VÀN VÀO CÁC TỪ ĐÃ CHO</p> <p>quả ch <input type="text"/> ach</p> <p>cuốn s <input type="text"/> anh</p> <p>2. TỪ NÀO CÓ VẦN ANH, TỪ NÀO CÓ VẦN ACH?</p> <table border="1"> <thead> <tr> <th>anh</th> <th>ach</th> </tr> </thead> <tbody> <tr> <td> </td> <td> </td> </tr> </tbody> </table> <p>bánh chưng tách trà bức tranh viên gạch khách sạn</p>	anh	ach		
anh	ach				

- BIÊN TẬP PHIẾU HỌC TẬP SAU KHI TẢI LÊN (THAO TÁC 7 - CHOOSE FILE VÀ 8 - UPLOAD), PHIẾU SẼ HIỆN RA TRÊN MÀN HÌNH, DƯỚI ĐÂY LÀ TÍNH NĂNG CÁC BIỂU TƯỢNG:

Thiết kế Lưu lại Đổi nền

Xem thử Xóa

**TIẾN HÀNH VẼ ĐỀ KHOANH VÙNG CÁC ĐỐI TƯỢNG (KHOANH VÙNG LÀ LỆNH CHUNG – THIẾT KẾ DẠNG GÌ THÌ CŨNG PHẢI KHOANH VÙNG)**

**1. PHIẾU HỌC TẬP DẠNG KÉO THẢ**

<https://www.liveworksheets.com/aj1906829kn>

VÍ DỤ BÀI 1 CÓ 2 VẦN ANH, ACH VÀ CÓ 2 TỪ CẦN ĐIỀN, NHƯ VẬY CẦN VẼ 4 KHU VỰC. ĐÂY LÀ BÀI TẬP KÉO THẢ NÊN SỬ DỤNG CẤU TRÚC DRAG:1, DRAG:2 VÀ DROP:1 VÀ DROP:2 (DRAG:1 SẼ ĐƯỢC ĐẶT VÀO VỊ TRÍ DROP:1 VÀ DRAG:2 SẼ ĐẶT VÀO VỊ TRÍ DROP:2, NẾU NHIỀU ĐỐI TƯỢNG THÌ TA SẼ CÓ THÊM DRAG: VÀ DROP:3,4,5,6,7,8.....)



PHIẾU HỌC TẬP TUẦN 5 – LỚP 1A2 – MÔN TIẾNG VIỆT

**ÔN TẬP VẦN ANH, ACH**

**1. GHÉP VẦN VÀO CÁC TỪ ĐÃ CHO**



drag:1  
ach

drag:2  
anh



cuốn s drop:1

**2. PHIẾU HỌC TẬP DẠNG SẮP XẾP, PHÂN LOẠI**

<https://www.liveworksheets.com/aj1906829kn>

CẤU TRÚC DÙNG CŨNG LÀ DRAG VÀ DROP, TUY NHIÊN CÁC ĐỐI TƯỢNG CÙNG MỘT LOẠI SẼ ĐƯỢC GÁN CÙNG LOẠI DRAG HAY DROP (như trong hình)

## 2. TỪ NÀO CÓ VẦN ANH, TỪ NÀO CÓ VẦN ACH?

ach	anh
drop:3	drop:4
drop:3	drop:4
drop:3	drop:4



drag:4  
bánh chưng



drag:3  
tách trà



drag:3  
viên gạch



drag:4  
bức tranh





drag:3  
khách sạn

## 3. PHIẾU HỌC TẬP DẠNG DẤU TÍCH

[https://www.liveworksheets.com/worksheets/en/Math/Fractions/Fractions\\_2\\_fk674475ms](https://www.liveworksheets.com/worksheets/en/Math/Fractions/Fractions_2_fk674475ms)

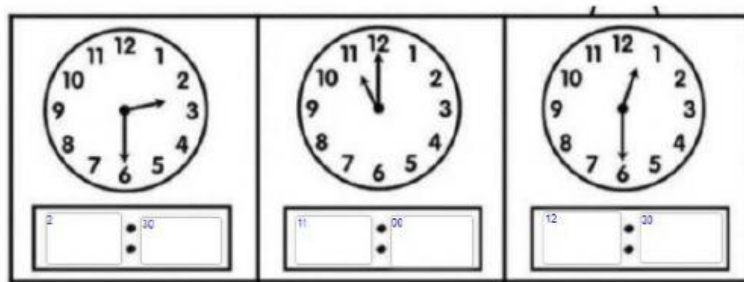
SỬ DỤNG CẤU TRÚC TICK:YES (CHO LỰA CHỌN ĐÚNG) VÀ TICK:NO (CHO LỰA CHỌN SAI)

1.		<input type="checkbox"/> $\frac{1}{2}$	<input type="checkbox"/> $\frac{3}{4}$	<input type="checkbox"/> $\frac{1}{4}$	<input type="checkbox"/> $\frac{1}{3}$
2.		<input type="checkbox"/> $\frac{2}{3}$	<input type="checkbox"/> $\frac{2}{4}$	<input type="checkbox"/> $\frac{1}{4}$	<input type="checkbox"/> $\frac{1}{2}$

## 4. PHIẾU HỌC TẬP DẠNG ĐIỀN TỪ

[https://www.liveworksheets.com/worksheets/en/Math/Telling\\_the\\_time/Time\\_vq61471hy](https://www.liveworksheets.com/worksheets/en/Math/Telling_the_time/Time_vq61471hy)

CHỈ CẦN VẼ VÀO VỊ TRÍ CẦN ĐIỀN VÀ CUNG CẤP ĐÁP ÁN ĐÚNG, ví dụ:



PHIẾU HỌC TẬP DẠNG Ô CHỮ THÌ THIẾT KẾ Ô CHỮ TRÊN WORD, LƯU THÀNH DẠNG PDF, TẢI LÊN , SAU ĐÓ VẼ VÀO TỪNG Ô VÀ CUNG CẤP ĐÁP ÁN, ví dụ:

# BODY PARTS

Match the words to the correct pictures and complete the crossword. Then find a secret message.

PHIẾU HỌC TẬP DẠNG ĐIỀN TỪ CÒN THIẾU CŨNG LÀM TƯƠNG TỰ.

## 5. PHIẾU HỌC TẬP DẠNG NỐI CỘT, NÓI TÊN VỚI HÌNH ẢNH

<https://www.liveworksheets.com/xe1894181xk>

CẤU TRÚC: **JOIN:** (HAI ĐỐI TƯỢNG ĐÚNG SẼ ĐÁNH CÙNG SỐ), Vd: ô ở **tên CON VOI** gõ là **join:1** thì ô ở **hình con voi** cũng gõ là **join:1**

**ÔN TẬP VỀ VI KHUẨN - NẤM**

## 6. PHIẾU HỌC TẬP DẠNG TÌM TỪ (WORDSEARCH)

<https://www.liveworksheets.com/br1907860ef>

+ TẠO TRÒ CHƠI TÌM TỪ TRÊN TRANG WEB SAU:

[https://www.abcya.com/games/make\\_a\\_word\\_search](https://www.abcya.com/games/make_a_word_search)

+ SAU ĐÓ TẢI VỀ DẠNG FILE ẢNH, TẢI LÊN HỆ THỐNG THEO THAO TÁC 7 VÀ 8.

+ VẼ 1 Ô BAO KÍN Ô CHỮ VỪA TẢI LÊN, SAU ĐÓ GÕ VÀO WORDSEARCH, MÀN HÌNH HIỆN RA NHƯ HÌNH DƯỚI, ĐIỀN SỐ DÒNG SỐ CỘT NHƯ TRONG PHIẾU.

+ DÙNG CHUỘT TRÁI TÍCH VÀO TỪNG CHỮ CÁI TẠO THÀNH TỪ ĐÚNG

WORDSEARCH

Add wordsearch:

Number of rows: 11

Number of columns: 11

Save

Cancel

TẬP HUẤN

A	D	P	P	H	U	E	T	T	D	I
V	E	G	H	E	F	F	K	I	M	I
O	N	L	I	N	E	H	P	E	K	V
F	I	D	E	Z	R	W	Y	U	K	I
G	B	Z	U	S	C	Y	Z	H	D	I
N	E	F	H	P	B	G	L	O	Q	Y
U	C	J	O	N	B	K	X	C	Q	U
F	J	N	C	V	S	D	M	T	F	M
K	K	G	T	H	I	E	T	K	E	V
L	A	D	A	T	O	S	G	G	R	S
A	Q	F	P	J	X	C	B	M	N	Y

Word List

PHIEUHOCTAP TIEUHOC ONLINE CNTT NBK THIFTKF

## 7. PHIẾU HỌC TẬP DẠNG NGHE ÂM THANH CHỌN ĐỐI TƯỢNG

<https://www.liveworksheets.com/ma1337504kz>

CẤU TRÚC CHÈN ÂM THANH CHỮ CÁI: LISTEN(EN-US): ÂM THANH LỰA CHỌN

Ví dụ chữ b, cấu trúc chèn là listen(en-US):b



CẤU TRÚC CHÈN ÂM THANH TÊN CON VẬT/ ĐỒ VẬT: LISTEN(EN-GB): TÊN CON VẬT, ví dụ: con thỏ cấu trúc chèn là listen(en-GB): rabbit



rabbit

fish



Ví dụ: một phiếu học tập có âm thanh đã thiết kế

<https://www.liveworksheets.com/mi1884651qo>

**NẾU MUỐN ĐƯA LÊN ÂM THANH TÙY Ý THÌ GỖ CẤU TRÚC PLAYMP3, LÚC NÀY HỆ THỐNG SẼ HIỆN RA MENU ĐỂ TẢI FILE ÂM THANH LÊN**



### 8. PHIẾU HỌC TẬP DẠNG MENU SỎ CHỌN ĐÁP ÁN

<https://www.liveworksheets.com/ii1907893bf>

**CẤU TRÚC: CHOOSE:PHƯƠNG ÁN 1/PHƯƠNG ÁN 2/\*PHƯƠNG ÁN 3.**



NĂM HỌC 2020 – 2021, HỌC SINH HÃ NỘI NGHỈ HÈ SỚM TỪ NGÀY 15/5/2021

### 9. PHIẾU HỌC TẬP SẮP XẾP TRÌNH TỰ

<https://www.liveworksheets.com/mi1884651qo>

**CẤU TRÚC DRAG: LẦN LƯỢT ĐÁNH SỐ Ở CÁC ĐỐI TƯỢNG**

**Ở Ô ĐÁP ÁN ĐIỀN DROP: TƯƠNG ỨNG VỚI ĐỐI TƯỢNG Ở TRÊN DRAG:, ví dụ:**

listen(en-GB):octopus

drag:7	P	drag:6	U	drag:5	S	drag:4	O	drag:3	T	drag:2	O	drag:1	C
drop:2		drop:1		drop:3		drop:4		drop:7		drop:6		drop:5	
drag:9	E	drag:8	T	drag:11	T	drag:10	L	drag:13	U	drag:12	R		
listen(en-GB):turtle	drop:11	drop:13	drop:12	drop:8	drop:10	drop:9							

## 10. PHIẾU HỌC TẬP CHÈN VIDEO

<https://www.liveworksheets.com/cv1884055nr>

VỀ KHUNG HÌNH DỰ ĐỊNH CHÈN VIDEO SAU ĐÓ DÁN ĐƯỜNG LINK VÀO.

## 11. PHIẾU HỌC TẬP DẠNG TRẮC NGHIỆM

<https://www.liveworksheets.com/yv1899029nj>

CHUYỂN FILE TRẮC NGHIỆM TỪ WORD SANG PDF SAU ĐÓ TẢI LÊN

VỀ ĐỂ CHỌN CÁC ĐÁP ÁN A, B, C, D

CẤU TRÚC: VỚI ĐÁP ÁN ĐÚNG SELECT:YES

VỚI ĐÁP ÁN SAI SELECT:NO

Ví dụ:

### **PHẦN I: TRẮC NGHIỆM: Khoanh tròn vào đáp án đúng nhất. (5 điểm)**

**Câu 1. Rêu thường sống ở**

trường nước.  ẩm ướt.  Nơi khô hạn.  Môi trường không khí.

**Câu 2. Ở cây rêu không tồn tại cơ quan nào dưới đây?**

A. Rễ giả  B. Nhân  C. Hoa  D. Lá

**Câu 3. Cây nào dưới đây có thân gỗ?**

A. Cây hoa vàng  B. Vạn niên thanh  C. Lúa  D. Rau má

**Câu 4. Ở dương xỉ, các túi bào tử nằm ở đâu?**

dưới của lá  lật trên của lá  C. Thân cây  D. Rễ cây

**Câu 5. Cây nào dưới đây thuộc nhóm Quyết?**

A. Rau cải  B. Rau bợ  C. Rau ngót  D. Rau muống

**TAO CÁC CUỐN SÁCH ONLINE**

**MỖI LOẠI PHIẾU HỌC TẬP SAU KHI ĐƯỢC THIẾT KẾ THÌ NÊN SẮP XẾP VÀO CÁC CUỐN SÁCH RIÊNG: VD: TIẾNG VIỆT 1, TOÁN 2, KHOA HỌC 3...**

**ĐỂ TIỆN CHO VIỆC KHAI THÁC, SỬ DỤNG**

**VÀO MỤC ĐẦU TIÊN INTERACTIVE WORKSHEETS ĐỂ THAM KHẢO**