EVALUACION PRIMERO Y SEGUNDO PRIMARIA “COLEGIO AMSTERDAM”

Nombre: _____Grado y grupo: _____

Materia_____Fecha_____Profesor: Cecilia Elizabeth Segovia

1. Completar la siguiente calculadora según corresponda. Observa la imagen de guía.





2. Une con una línea el nombre con la imagen de la calculadora que corresponda.

CALCULADORA CIENTIFICA



CALCULADORA ESTANDAR



LIVEWORKSHEETS

Colegio Amsterdam

3. Arrastra al lugar indicado escuchando el nombre.

EXCEL

WORD

GOOGLE

PAINT






4. Coloca las letras y numero que faltan en el teclado



LIVEWORKSHEETS

5. Arrastra las teclas dentro de los cuadros según corresponda. Guíate en la imagen de muestra.

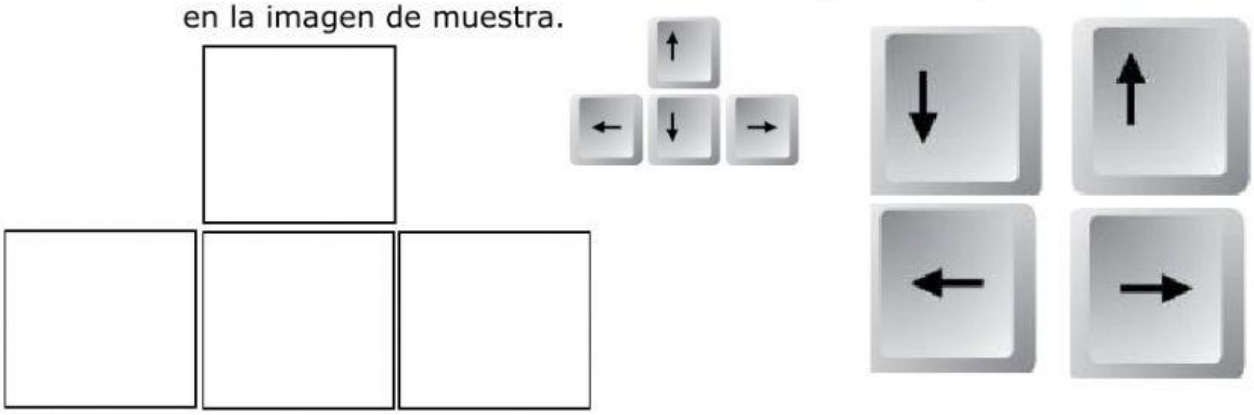

6. Arrastra los nombres de las partes del escritorio según corresponda.



FONDO DE PANTALLA

ICONOS

AREA DE NOTIFICACIONES

BARRA DE BUSQUEDA

BOTON DE INICIO

PAPELERA DE RECICLAJE

BARRA DE TAREAS

LIVEWORKSHEETS