
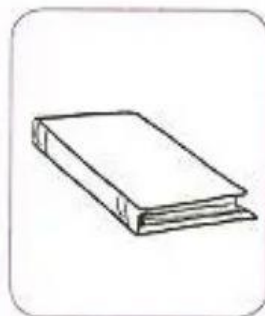





PERTENCE - €

- 1) PARA OBTER UM CONJUNTO MAIOR DE **OBJETOS ESCOLARES**, QUAL ELEMENTO ABAIXO VOCÊ COLOCARIA NESSE CONJUNTO? PINTE-OS.



QUANDO UM ELEMENTO FAZ PARTE DE DETERMINADO CONJUNTO, DIZEMOS QUE ELE **PERTENCE** A ESSE CONJUNTO.

O SINAL DE PERTENCE É ESTE: €.

- 2) VEJA O CONJUNTO DE FRUTAS E MARQUE COM UM **X** OS ALIMENTOS QUE PERTENCEM AO CONJUNTO REPRESENTADO.



SIM

NÃO



SIM

NÃO



SIM

NÃO



SIM

NÃO

