Lembar Kerja Peserta Didik
(LKPD)

KELAS 1 TEMA 4 SUBTEMA 1 PEMBELAJARAN 5

Nama : .....

No. Absen : .....

LIVEWORKSHEETS

MENGENAL BANGUN DATAR DAN SILSILAH KELUARGA

Kelas	: I (Satu)
Semester	: 1
Tema	: 4. Keluargaku
Subtema	: 1. Anggota keluargaku
Pembelajaran	: 5

Tujuan Pembelajaran :

1. **Dengan mengamati berbagai bentuk bangun datar pada silsilah keluarga udin yang ditayangkan dengan powerpoint, peserta didik dapat mengelompokkan bentuk segiempat, segitiga dan lingkaran dengan tepat.**

2. **Dengan mengamati berbagai bentuk bangun datar di lingkungan sekitar, peserta didik dapat menggambar berbagai bentuk bangun datar dengan tepat.**

Petunjuk Belajar

Bagi Siswa

1. Bacalah dan pahami dengan baik uraian materi yang disajikan pada masingmasing kegiatan pembelajaran. Apabila terdapat materi yang kurang jelas segera tanyakan kepada guru.
2. Kerjakan setiap kegiatan diskusi, soal latihan dengan baik untuk melatih kemampuan penguasaan pengetahuan konseptual dan literasi lingkunganmu.
3. Untuk kegiatan "Kegiatan Diskusi" yang berisi kegiatan praktik, perhatikan hal-hal "Keselamatan Kerja" yang berisi petunjuk melakukan praktikum. Jika ada kegiatan yang belum dipahami, tanyakan pada guru hingga jelas.
4. Setelah selesai bersihkan dan kembalikan alat dan bahan ke tempatnya.

Bagi Guru

1. Memotivasi siswa dalam mengerjakan soal-soal latihan untuk melatih kemampuan penguasaan pengetahuan konseptual dan literasi lingkungan.
2. Membimbing siswa yang merasa kesulitan menyelesaikan tugas
3. Mengarahkan siswa untuk menemukan konsep melalui kegiatan diskusi dan praktikum
4. Mengembangkan sikap peduli lingkungan dengan menyampaikan sikap yang dapat diteladani dari materi interkasi makhluk hidup dengan lingkungan dan mengingatkan siswa untuk dapat selalu peduli terhadap lingkungan sekitar mereka khususnya lingkungan lahan gambut.

LIVEWORKSHEETS

Kegiatan 1 MENGENAL BENTUK BANGUN DATAR

Petunjuk Pengerjaan :

1. **Jodohkan nama bangun datar dengan bentuk bangun datar**
2. **Jodohkan dengan cara menarik garis dari nama bangun datar ke bantuk bangun datar**

BENTUK BANGUN DATAR	NAMA BANGUN DATAR
☐	☐ Segitiga
 ☐	☐ Segiempat
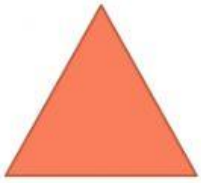 ☐	☐ Lingkaran

LIVEWORKSHEETS

Kegiatan 2

MENYELEKSI BENTUK BANGUN DATAR

Petunjuk Pengerjaan :

1. **Pilihlah benda-benda di kotak bawah dan masukkan ke kotak yang sesuai dengan bentuk benda tersebutdengan bentuk bangun datar**
2. **Jodohkan dengan cara menyeret gambar benda ke dalam kotak dengan nama bangun datar yang sesuai. (E-LKPD)**
3. **Jodohkan dengan cara mengisi tabel bentuk benda dengan huruf yang sesuai dengan nama gambar di kotak bawah (LKPD Luring)**

Segiempat	Segitiga	Lingkaran

A


C

E

B

D

F

LIVEWORKSHEETS

Kegiatan 3

MENGGAMBAR BENTUK BANGUN DATAR

Petunjuk Pengerjaan :

1. **Gambarlah masing-masing 1 contoh benda yang sesuai dengan bentuk bangun datar yang sudah kamu pelajari hari ini**
2. **Namai benda dan bentuk benda tersebut**
3. **Gambarlah pada kertas HVS yang akan guru bagikan, Kemudian kumpulkan kepada guru jika sudah selesai**

Contoh

Nama Benda : Jam Dinding

Bentuk Benda : Lingkaran

LIVEWORKSHEETS

Lembar Kerja Kegiatan 3

LIVEWORKSHEETS