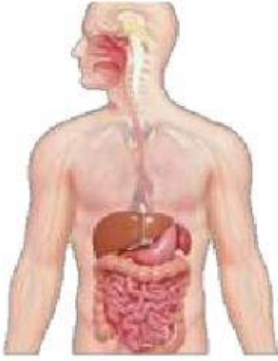
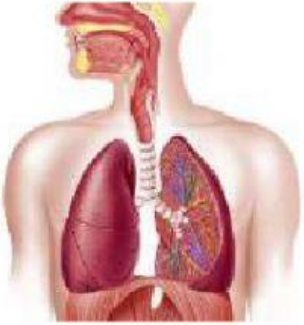

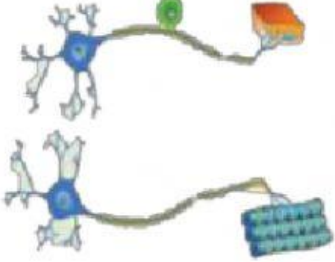
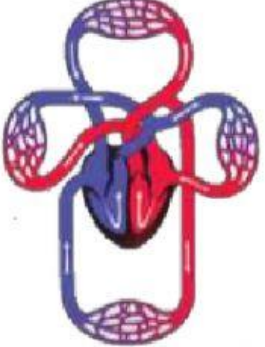



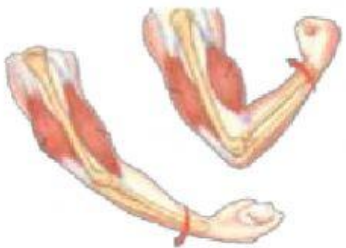
Disajikan sebuah gambar sistem organ dari organisme/makhluk hidup sebagai hasil pengamatan makroskopis. Dari hasil pengamatan tersebut peserta didik mengidentifikasi kasi dan melabel atau memberi nama pada gambar yang telah disediakan serta menyebutkan fungsi dari sistem organ tersebut.

Kerjakan tugas yang diberikan dan laporkan hasil penugasan serta presentasikan di depan kelas.

**Tabel Kegiatan 4**

No	Gambar Sistem Organ	Nama Jaringan	Terdiri dari
1		<p>Nama jaringan:</p> <p>Terdapat pada:</p>	
2		<p>Nama jaringan:</p> <p>Terdapat pada:</p>	

3		<p>Nama jaringan:</p> <p>Terdapat pada:</p>	
4		<p>Nama jaringan:</p> <p>Terdapat pada:</p>	
5		<p>Nama jaringan:</p> <p>Terdapat pada:</p>	

<p>6</p>		<p>Nama jaringan:</p> <p>Terdapat pada:</p>	
<p>7</p>		<p>Nama jaringan:</p> <p>Terdapat pada:</p>	