El teorema de Pitágoras



LIVEWORKSHEETS

TIPOS DE TRIÁNGULOS

Atendiendo a sus lados

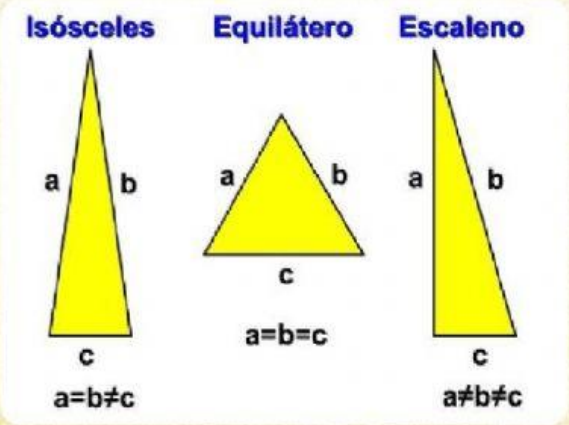

LIVEWORKSHEETS

TIPOS DE TRIÁNGULOS

Atendiendo a sus ángulos

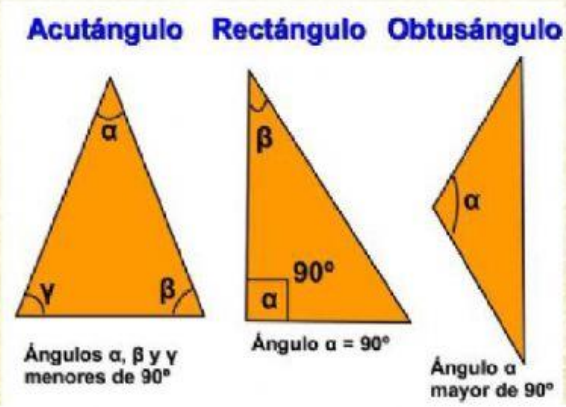

LIVEWORKSHEETS

Coloca cada nombre en su sitio

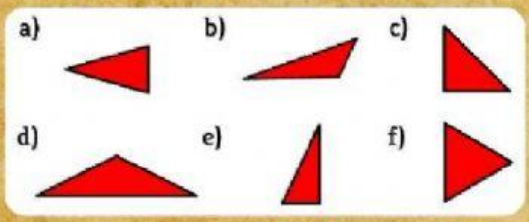

A) [redacted]

B) [redacted]

C) [redacted]

D) [redacted]

E) [redacted]

F) [redacted]

- acutángulo 1
- acutángulo 2
- obtusángulo 1
- obtusángulo 2
- rectángulo 1
- rectángulo 2

LIVEWORKSHEETS

Coloca cada cosa en su sitio

TRIÁNGULO EQUILÁTERO	[redacted]	[redacted]
TRIÁNGULO ISÓSCELES	[redacted]	[redacted]
TRIÁNGULO ESCALENO	[redacted]	[redacted]

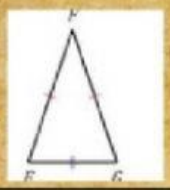

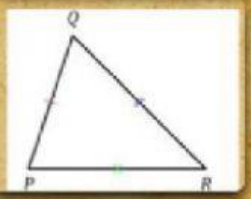

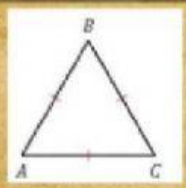

2 lados iguales y uno desigual

3 lados desiguales

3 lados iguales

LIVEWORKSHEETS

EL TRIÁNGULO RECTÁNGULO

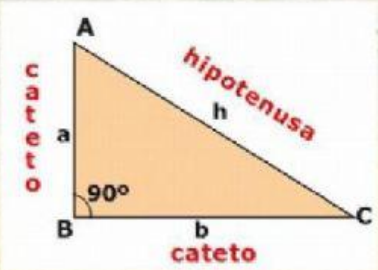

Los triángulos rectángulos tienen un ángulo recto (90º)

Los lados que forman el ángulo recto son los

CATETOS

El tercer lado se llama HIPOTENUSA

Cuidado con dejarse engañar con la posición en la que está colocado el triángulo

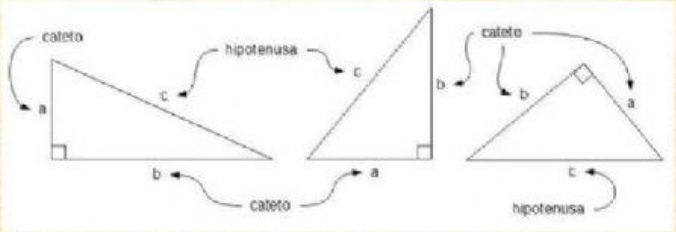

LIVEWORKSHEETS

Indica (tocando) en cada caso si el lado señalado de color rojo es un cateto o es la hipotenusa:

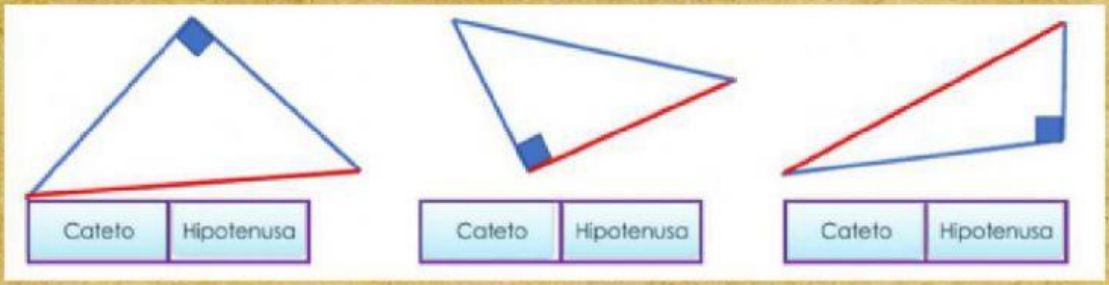

LIVEWORKSHEETS

Señala en cada caso la hipotenusa

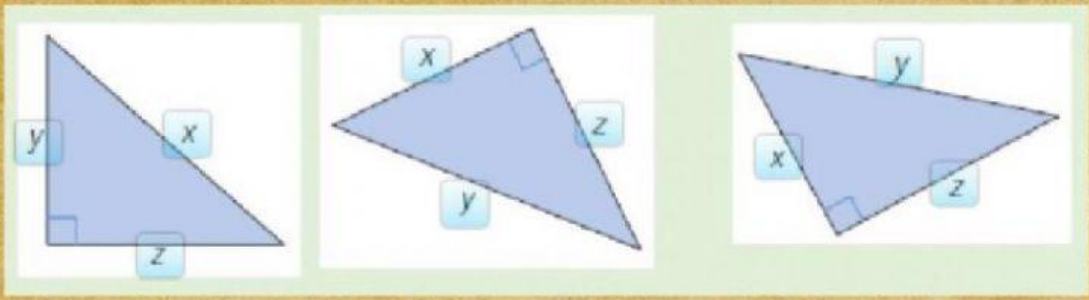

LIVEWORKSHEETS