


TULISKAN NAMA DAN KELAS.

Nama: _____

Kelas: _____



Sebelum mengerjakan soal, tontonlah video pembelajaran dibawah ini dengan tema kendaraan, caranya klik dibawah ini :



Nama-nama Pengemudi

Isilah nama-nama pengemudi dengan cara menarik kata pada kotak kosong yang sesuai.



sopir

masinis

pilot

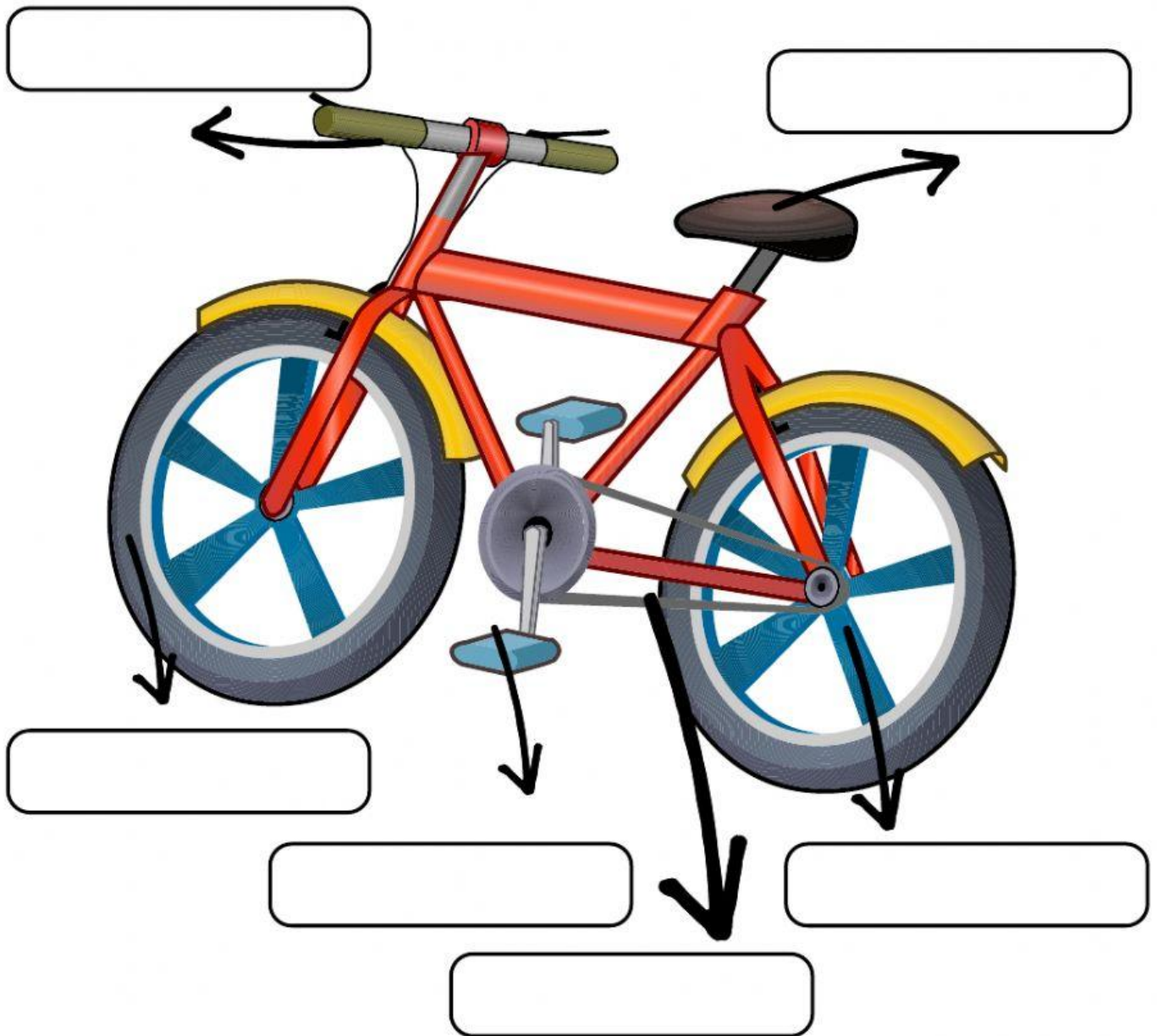
nahkoda

kusir

sopir

Bagian-bagian sepeda

isilah kotak kosong pada bagian-bagian sepeda, kemudian tarik kata pada kolom yang kosong.



pedal

setang

ruji

roda

rantai

sadel

Mengelompokkan Gambar

Kelompokkan jenis kendaraan darat dibawah ini dengan cara menarik gambar kendaraan ke kolom kotak kosong.

Kendaraan Darat Bermesin

Kendaraan Darat tidak Bermesin





Menghubungkan Gambar!



Hubungkan kata dengan gambar kendaraan darat tidak bermesin yang sesuai!

becak



gerobak



delman



sepeda



otopet





pedati




Menghubungkan Gambar

Hubungkan gambar kendaraan dengan tempat pemberhentian kendaraan yang sesuai.



Tempat Pemberhentian Kendaraan

Pilih kata pada kotak yang sesuai pada tempat pemberhentian di kendaraan, kemudian tarik kata pada kotak kosong sesuai gambar.



bandara

stasiun

dermaga

terminal

ACAK KATA

Urutkanlah kata (nama profesi/pengemudi) dibawah ini dengan tepat.

l p t i o

--	--	--	--	--

.....

u r k s i

--	--	--	--	--

ACAK KATA

Urutkanlah kata (nama tempat pemberhentian kendaraan) dibawah ini dengan tepat.

d a b n a r a

--	--	--	--	--	--	--

.....

e d m a r g a

--	--	--	--	--	--	--