Name: ……..……..…… Class: 1……

HƯỚNG DẪN HỌC ONLINE MÔN TIẾNG ANH

Tuần 30 (28/02 - 04/03)

THỜI GIAN	NỘI DUNG
Thứ 2 (28/02)	1. Chỉ tay và luyện đọc từ vựng chủ đề "**Games**" qua link: YouTube

 win	 lose	 swings	 slide
 monkey bars	 hopscotch	 tag	 take turns

2. Chỉ tay và luyện đọc mẫu câu:

 1. My favorite playground game is the **swing**.	 2. My favorite playground game is the **slide**.

LIVEWORKSHEETS

Thứ 3 (01/03)	1. Chỉ tay và luyện đọc từ vựng chủ đề "**Playground**" qua link: YouTube 2. Chỉ tay và ôn tập từ vựng qua link: YouTube

 win	 lose	 swings	 slide
 monkey bars	 hopscotch	 tag	 take turns

3. Chỉ tay và luyện đọc mẫu câu:

What is your favorite playground game?

My favorite playground game is the **monkey bars**.

4. Ôn tập từ vựng qua link trò chơi: Wordwall

LIVEWORKSHEETS

Thứ 4 (02/03)	1. Chỉ tay và luyện đọc từ mới chủ đề "**Possessive pronouns**" qua link: YouTube

	my	-	mine
	your	-	yours
	his	-	his
	her	-	hers
	our	-	ours
	their	-	theirs

2. Xem video và ôn tập từ vựng qua link: YouTube

3. Ôn tập từ vựng qua link trò chơi: Wordwall

LIVEWORKSHEETS

Thứ 5 **(03/03)**	1 Chỉ tay và luyện đọc mẫu câu qua link: YouTube

 1. It's **my** robot. It's **mine**.	 2. It's **your** robot. It's **yours**.
 3. It's **his** robot. It's **his**.	 4. It's **her** robot. It's **hers**.
 5. It's **our** robot. It's **ours**.	 6. It's **their** robot. It's **theirs**.

2. Ôn tập từ vựng và mẫu câu qua link trò chơi:

Wordwall

LIVEWORKSHEETS

Thứ 6 (04/03)	1. Chỉ tay và luyện đọc mẫu câu qua link: YouTube

 1. It's **my** robot. It's **mine**.	 2. It's **your** robot. It's **yours**.
 3. It's **his** robot. It's **his**.	 4. It's **her** robot. It's **hers**.
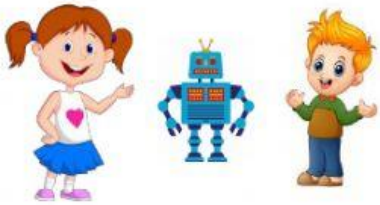 5. It's **our** robot. It's **ours**.	 6. It's **their** robot. It's **theirs**.

2. Xem video và ôn tập mẫu câu qua link: YouTube

3. Làm **phiếu bài tập cuối tuần** tại link:

LIVEWORKSHEETS

Extra practice	1. Làm bài trong phần **Homework** trên **Pearson English Portal** tại link: Pearson 2. Luyện viết và học từ mới trong phiếu **"Trace, write and read"**

LIVEWORKSHEETS

Name: .....

Class: 1..... Date: .....

Unit 9 – How do we play?

TRACE, WRITE AND READ

swing

monkey bars

hopscotch

slide

tag

playground

LIVEWORKSHEETS