

Profesora: Lcda. Elizabeth Sornoza T.

Grado: Quinto

Nombre: _____ **Fecha:** Febrero _____, 2022

Materia: Computación

SEGUNDO QUIMESTRE

1. Enumera los pasos para personalizar la apariencia de una carpeta.

PERSONALIZAR ICONO DE LA CARPETA

Clic derecho sobre la carpeta

Clic en la opción **personalizar**







Clic en la opción **cambiar icono**

Seleccionar un icono y dar clic en **aceptar**

Clic en la opción **propiedades**

☐
☐
☐
☐
☐


2. Selecciona si el dispositivo es de SALIDA u otros.

DISPOSITIVO	SALIDA	OTROS
	<input type="checkbox"/>	<input type="checkbox"/>
	<input type="checkbox"/>	<input type="checkbox"/>
	<input type="checkbox"/>	<input type="checkbox"/>
	<input type="checkbox"/>	<input type="checkbox"/>
	<input type="checkbox"/>	<input type="checkbox"/>
	<input type="checkbox"/>	<input type="checkbox"/>

3. Observa y selecciona los elementos que representen al HARDWARE.



4. Une correctamente los tipos de dispositivos y su concepto.

**Dispositivos
de entrada**

Son aquellos dispositivos por medio de los cuales recibimos respuesta a las indicaciones u órdenes que damos al computador.

**Dispositivos de
salida**

Estos dispositivos realizan las operaciones de lectura o escritura de los soportes donde se almacenan o guardan, información.

**Dispositivos
de almacenamiento**

Son aquellos dispositivos por medio de los cuales podemos ingresar información y dar las órdenes al computador.

5. Observa la siguiente imagen y escoge al proceso que pertenece.

