SMP NEGERI 1 PENAJAM PASER UTARA

KUIS

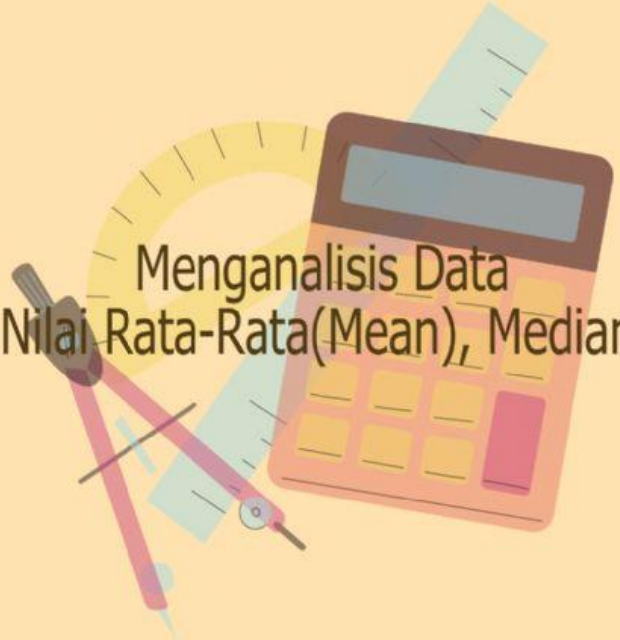

Menganalisis Data
Menentukan Nilai Rata-Rata(Mean), Median, Modus)

Identitas

Nama :

Kelas :

LIVEWORKSHEETS

Perhatikan Data Berikut!

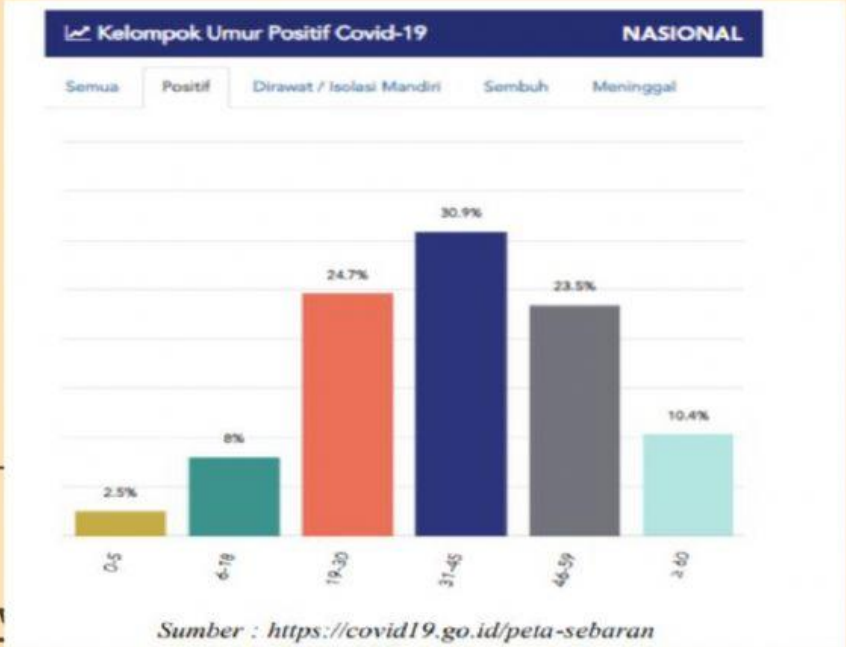

Sumber : https://covid19.go.id/peta-sebaran

1. Kelompok umur berapakah yang tertinggi mengalami kasus positif covid-19?

A. 19-30 tahun

B. 31-45 tahun

C. 46-59 tahun

D. ≥ 60 tahun

2. Tentukan Benar atau Salah Pernyataan Berikut

Pernyataan	Benar	Salah
Kasus positif covid-19 terjadi pada rentang semua umur		
Rata-rata kasus positif covid-19 terjadi pada usia 31 – 45 tahun		
Usia lebih dari 59 tahun lebih kuat sistem imun tubuhnya daripada usia sebelum 59 tahun.		

LIVEWORKSHEETS

3. Perhatikan Grafik Berikut!

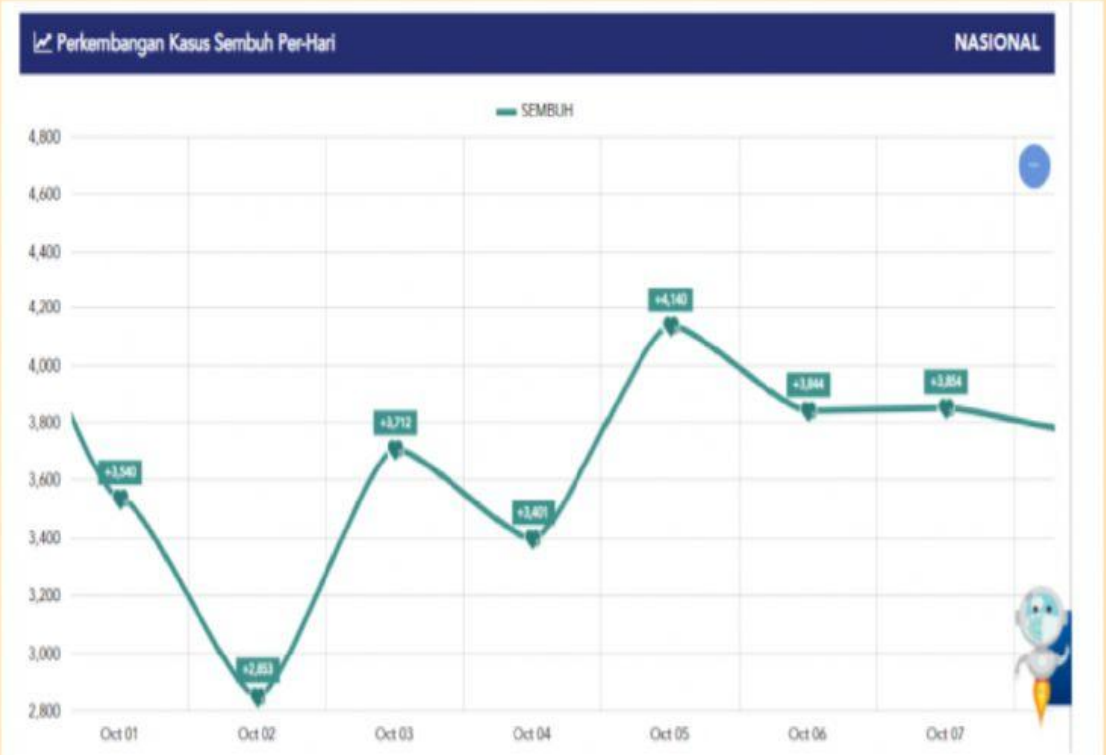

Sumber: https://covid19.go.id/peta-sebaran

Pernyataan dibawah ini yang tepat adalah...*(Pilihan Jawaban boleh lebih dari 1)*

- ☐ Peningkatan kasus sembuh harian tertinggi terjadi pada tanggal 5 Oktober.
- ☐ Total kasus sembuh pada satu minggu pertama bulan Oktober 25.344 kasus
- ☐ Rata-rata kasus sembuh harian pada satu minggu pertama bulan Oktober sekitar 3.620 kasus
- ☐ Median data kasus sembuh tersebut 3.401 kasus

- Selamat Mengerjakan

LIVEWORKSHEETS