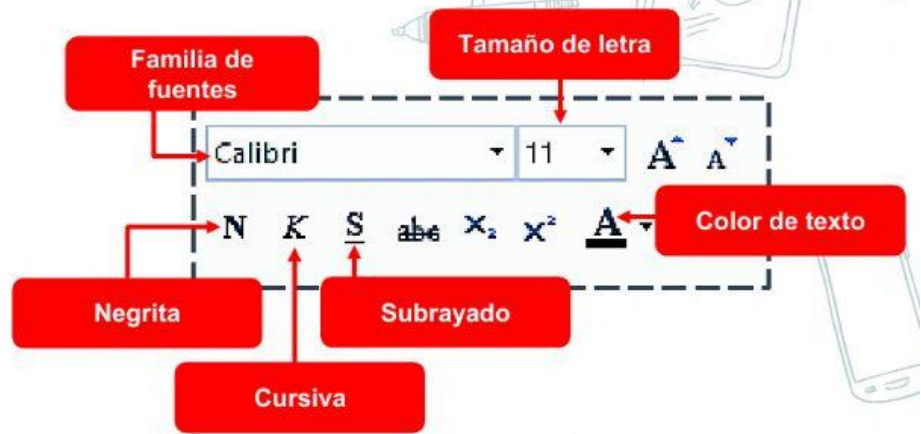


SEMANA 34



Uso de la herramienta Fuente en WordPad

Las herramientas de fuente en WordPad contienen opciones básicas para cambiar el tipo de letra, tamaño y color de las fuentes.



BOTONES MÁS UTILIZADOS DE LA HERRAMIENTA FUENTE EN WORDPAD


FAMILIA DE FUENTES

Al hacer clic en la flecha se abre un desplegable con distintos tipos de letra.

Calibri ▼

COLOR DEL TEXTO

Al hacer clic en la flecha se muestran distintas posibilidades para cambiar el color de la palabra o texto seleccionado.



TAMAÑO DE LETRA

Al hacer clic en la flecha se muestran distintas posibilidades para cambiar el tamaño de la letra.

11 ▼

WordPad

WordPad

WordPad

WordPad

LIVEWORKSHEETS

Soy un estudiante genial.

N

NEGRITA

Aumenta el grosor de las letras, por lo que las palabras y los textos en negrita destacan más.

Soy un estudiante genial.

K

CURSIVA

Inclina hacia la derecha las letras.

Soy un estudiante genial.

S

SUBRAYADO

Dibuja una línea debajo de las palabras o el texto seleccionado.

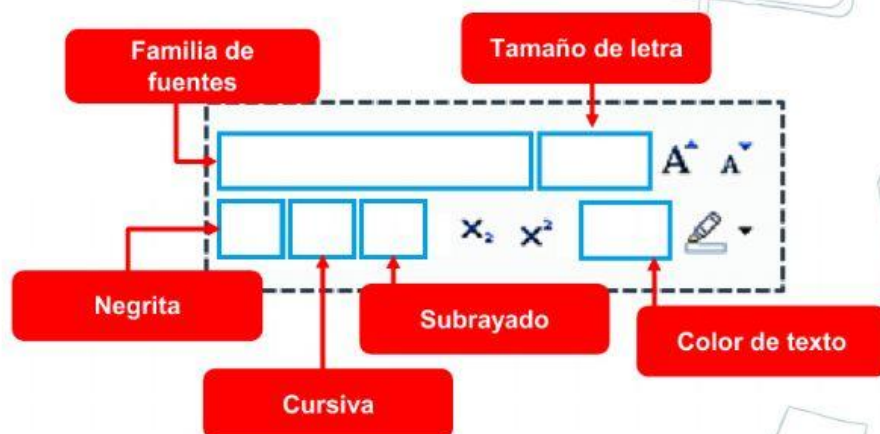
Soy un estudiante genial.

Para
tu
Portafolio

RESUELVE LA SIGUIENTE ACTIVIDAD

LIVEWORKSHEETS

1. ARRASTRA Y UBICA EN LOS CASILLEROS LOS BOTONES DE LAS HERRAMIENTAS DE FUENTE DE WORDPAD



K

S

A ▼

N

Calibri ▼

11 ▼

2. OBSERVA EL TEXTO Y UNE CON LÍNEAS EL BOTÓN QUE PRODUZCA CADA UNO DE LOS SIGUIENTES RESULTADOS

Soy un estudiante genial.



Soy un estudiante genial.



Soy un estudiante genial.



Soy un estudiante genial.

