LEMBAR KERJA PESERTA DIDIK

KOMPUTER AKUNTANSI

XI AKUNTANSI
SEMESTER GENAP

MEMBUAT DATA AWAL PERUSAHAAN DAGANG PADA KOMPUTERISASI AKUNTANSI

NAMA LENGKAP :

KELAS :

NO ABSEN :

LIVEWORKSHEETS

YAYASAN PENDIDIKAN DAN PONDOK PESANTREN AL MUJAHIDI
SEKOLAH MENENGAH KEJURUAN
SMK PLUS AL MUJAHIDI
STATUS : TERAKREDITASI
Jl. Gajah Mada No. 04 ☎ 085231137387 Tembokrejo – Gumukmas – Jember – 68165
E-mail : smkplusalmujahidi@yahoo.com – Website : www.smkplusalmujahidi.com

Nama Satuan Pendidikan	:	SMK Plus Al Mujahidi
Kompetensi Keahlian	:	Akuntansi Dan Keuangan Lembaga
Mata Pelajaran	:	Komputer Akuntansi
Kelas/Semester	:	XI/Genap
Materi Pokok	:	Membuat Data Awal Perusahaan Dagang
Alokasi Waktu	:	5 X 45 Menit (1 x Pertemuan)

Kompetensi Dasar dan Indikator Pencapaian Kompetensi			
Kompetensi dasar		**Indikator Pencapaian Kompetensi**	
3.11	Menerapkan Komputerisasi File Data Akuntansi Untuk Perusahaan Dagang	3.11.1	Menginterpretasikan pengertian dan manfaat membuat data awal perusahaan dagang
		3.11.2	Menentukan penggunaan menu pembuatan data bisnis baru perusahaan dagang
		3.11.3	Menguraikan langkah-langkah penggunaan jenis-jenis menu pada pembuatan data bisnis baru perusahaan dagang
4.11	Melakukan Komputerisasi File Data Akuntansi Untuk Perusahaan Dagang	4.11.1	Mengidentifikasikan penggunaan menu pembuatan data bisnis baru
		4.11.2	Membuat entri data awal bisnis (perusahaan) dagang dengan menggunakan komputerisasi akuntansi

Tujuan Pembelajaran

Setelah mengikuti kegiatan pembelajaran dengan menerapkan pendekatan pembelajaran *scientific*, model pembelajaran *problem based learning* , peserta didik mampu:

3.11.1 Menginterpretasikan pengertian dan manfaat membuat data awal perusahaan dagang dengan baik dan tepat

3.11.2 Menentukan penggunaan menu pembuatan data bisnis baru perusahaan dagang baik dan tepat

3.11.3 Menguraikan langkah-langkah penggunaan jenis-jenis menu pada pembuatan data awal file perusahaan dagang baik dan tepat

4.11.1 Mengidentifikasi penggunaan menu pembuatan data bisnis baru perusahaan dagang dengan baik dan tepat

4.11.2 Membuat entri data awal bisnis (perusahaan) dagang yang mencakup identitas perusahaan dan periode akuntansi dengan menggunakan komputerisasi akuntansi dengan baik dan tepat

LIVEWORKSHEETS LIVEWORKSHEETS

Petunjuk Pengisian Lembar Kerja Peserta Didik (LKPD)

1. Baca bahan ajar yang telah di sediakan oleh guru, dan download handbook yang tautannya ada di LMS atau langsung dikirim melalui media belajar lainnya
2. Berdo'alah sebelum mengerjakan.
3. Perhatikan aktivitas pembelajaran yang ada dalam LKPD.
4. Kerjakan aktivitas pembelajaran yang telah di sediakan
5. Sebelum Anda mengerjakan berusahalah untuk mencermati apa yang diketahui dan apa yang ditanyakan.
6. Cobalah untuk mengkolaborasikan setiap pengetahuan yang anda miliki sebelumnya.
7. Tanyakan kepada guru, jika mengalami kesulitan dalam mengerjakannya.
8. Selamat mengerjakan LKPD, tetap semangat dan teruslah belajar untuk masa depan lebih baik.

TUGAS INDIVIDU

Aktivitas Pembelajaran 2.1

Dalam aktivitas pembelajaran ini peserta didik secara individu diminta membuat file data perusahaan berdasarkan kasus yang diberikan oleh guru. Peserta didik diminta untuk membuat file data akuntansi yang baru dan mencatat langkah-langkahnya (peserta didik dapat membaca bahan rujukan atau literatur yang relevan dan mengamati video yang terkait yang ada di bawah ini :

LIVEWORKSHEETS

Aktivitas 2.1 : Membuat File Data Akuntansi

GALAXY ELEKTRONIK beralamat di Jalan Jendral Soedirman No.99 Jakarta, Telepon (021) 179897, Fax (021) 179897, Email Address: Galaxyelektronik@centrin.net.com. Perusahaan bergerak dalam bidang usaha jual beli Televisi LG dan SHARP. Sebagai distributor tunggal, perusahaan tersebut membeli barang dagangannya secara kredit dari beberapa importir di Jakarta, dan menjualnya secara kredit ke beberapa Toko di kota Jakarta

Adapun kebijakan umum perusahaan adalah :

a. Sistem berpasangan dengan dasar akrual basis.
b. Periode akuntansi tahunan, dimulai dari 1 Januari s.d. 31 Desember.
c. Sub periode akuntansi: 12 bulan
d. Transaksi yang sedang berjalan di bulan Desember Tahun 2021

Berikut adalah tampilan awal MYOB, setelah anda membuka aplikasi MYOB yang sudah terpasang di perangkat komputer/laptop.

Dari tampilan menu tersebut, langkah pertama apa yang harus dilakukan jika ingin membuat data file baru perusahaan dagang?? **Klik Icon di bawah ini**

OPEN **CREATE** **EXPLORE**

WHAT'S NEW **EXIT**

LIVEWORKSHEETS

Jika langkah pertama berhasil kalian lakukan, maka akan muncul tampilan seperti dibawah ini :

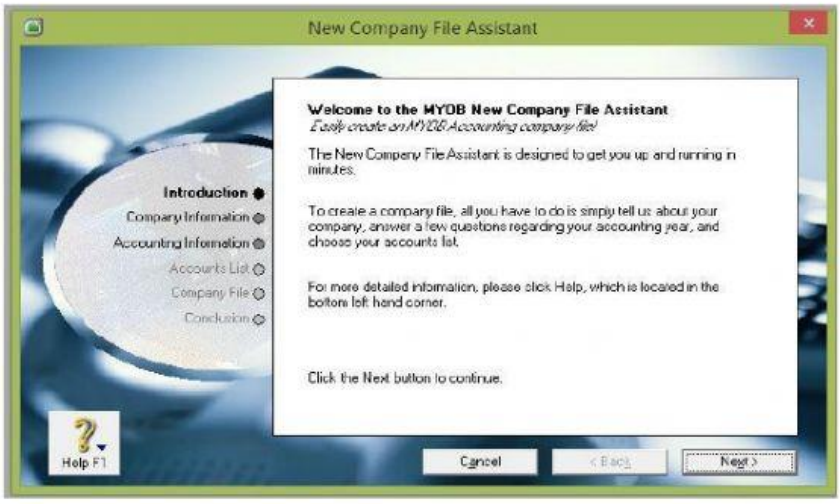

Dari tampilan menu diatas, langkah kedua apa yang harus dilakukan jika ingin mengisi data awal perusahaan dagang?? **Klik Icon di bawah ini**

CANCEL	**NEXT**

Jika langkah diatas berhasil kalian lakukan, maka akan muncul tampilan seperti dibawah ini :

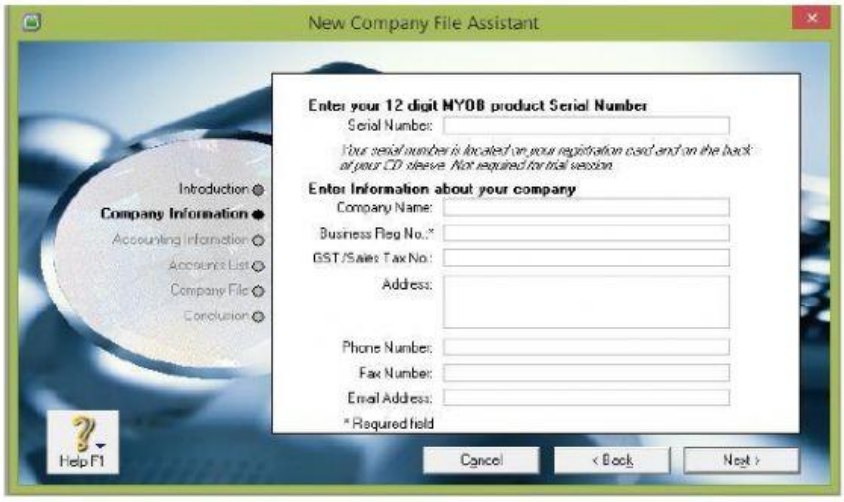

Dari tampilan menu diatas, apa saja yang harus diisi dalam membuat data perusahaan dagang?? **Klik Icon di bawah ini kemudian isi data perusahaan dagang berdasarkan soal yang sudah disajikan**

Serial Number	
Company Name	

LIVEWORKSHEETS

Business Reg No	
GST/Sales Tax No	
Address	
Phone Number	
Fax Number	
Email Address	

Jika langkah diatas berhasil kalian lakukan, maka akan muncul tampilan seperti dibawah ini :

Dari tampilan menu diatas, apa saja yang harus diisi dalam menentukan periode akuntansi pada perusahaan dagang?? **Klik Icon di bawah ini kemudian isi data periode akuntansi perusahaan dagang berdasarkan soal yang sudah disajikan**

Current Financial Year	
Last Month Financial Year	
Conversion Month	
Number of Accounting Period	

LIVEWORKSHEETS

Jika langkah diatas berhasil kalian lakukan, maka akan muncul tampilan seperti dibawah ini :

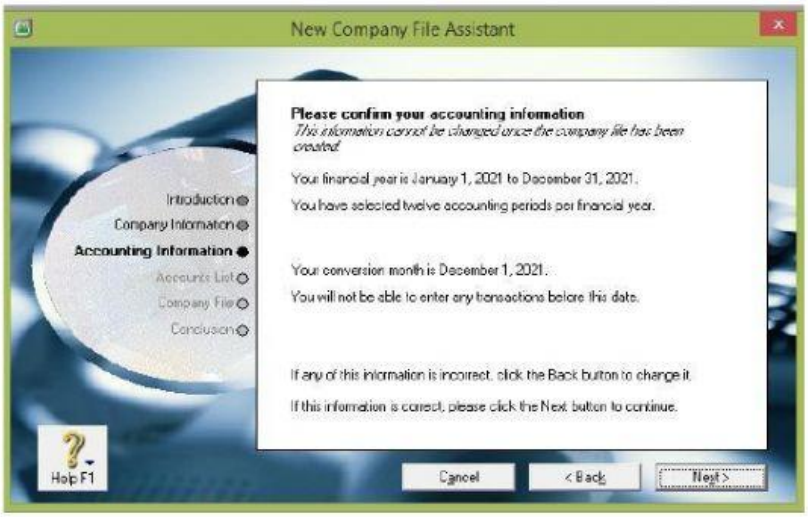

Dari tampilan menu tersebut, langkah selanjutnya apa yang harus dilakukan jika ingin memilih cara membuat daftar akun perusahaan dagang?? **Klik Icon di bawah ini**

CANCEL	**NEXT**

Jika langkah diatas berhasil kalian lakukan, maka akan muncul tampilan seperti dibawah ini :

Dari tampilan menu tersebut, option manakah yang biasa digunakan untuk membuat akun perusahaan dagang?? **Klik Icon di bawah ini**

- ○ I would like to start with one of the lists provided by MYOB Accounting
- ○ I would like to import to list of account provided by my accountant after I'm donecreating my company file

LIVEWORKSHEETS

○ I would like to build my own accounts list once I begin using MYOB

Jika langkah diatas berhasil kalian lakukan, maka akan muncul tampilan seperti dibawah ini

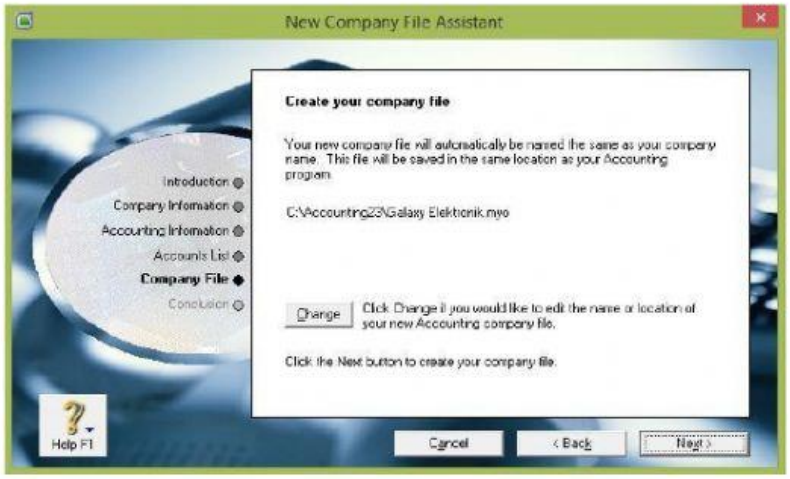

Dari tampilan menu tersebut, muncul jendela *Company file* untuk meyimpan data. Apabila ingin mengganti tempat penyimpanan data dapat dilakukan dengan cara mengklik "**change**" kemudian simpan data sesuai keinginan. Kemudian klik NEXT! Maka akan muncul tampilan seperti ini :

Dari tampilan tersebut, muncul jendela conclusion menandakan data isian sudah lengkap, dan data baru perusahaan siap untuk digunakan. Apa yang harus dilakukan untuk masuk ke menu utama MYOB ??

SETUP ASSISTANT **COMMAND CENTRE**

LIVEWORKSHEETS

Aktivitas Pembelajaran 2.2

SOAL "DRAG AND DROP"

Isilah kotak kosong dengan kata-kata yang tepat sehingga menampilkan kalimat yang benar ! Susunlah langkah-langkah pembuatan data awal file perusahaan dagang menggunakan aplikasi MYOB V.23 dengan baik dan benar

ACCOUNTING INFORMATION
COMPANY INFORMATION
CREATE
COMPANY FILE
CONCLUSION
ACCOUNT LIST

LIVEWORKSHEETS