


UBND QUẬN CẦU GIẤY
TRƯỜNG MN SAO MAI


Khủng long học toán



Bài tập 1: Bé hãy chọn số lượng tương ứng với số khủng long nhé!




1 2 3



1 2 3



1 2 3








1 2 3



















1 2 3

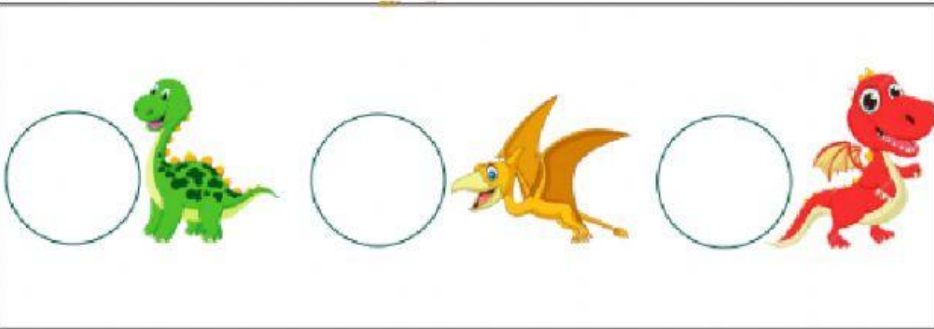

Bài tập 2: Bé hãy chọn khung long theo đúng các dãy quy luật sau:



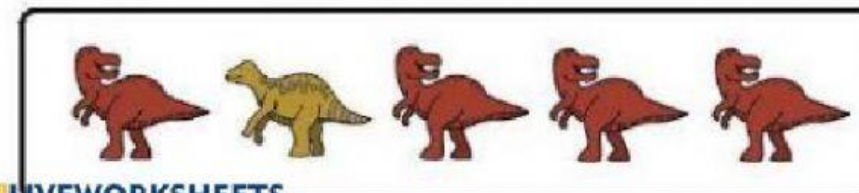


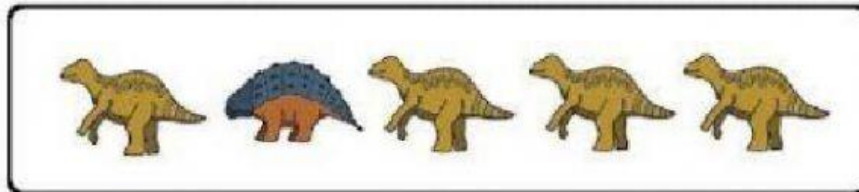

Bài tập 3: Bé hãy chọn bóng của các con khủng long dưới đây:

Bài tập 4: Bé đếm và điền số tương ứng với số khủng long nhé:



Bài tập 5: Bé hãy chọn khủng long có hình dáng khác với các con khủng long còn lại:



Bài tập 6: Bé hãy sắp xếp các con khủng long theo kích thước từ nhỏ nhất – to nhất nhé:

--	--	--



--	--	--



LIVEWORKSHEETS

Bài tập 7: Bé hãy điền số còn thiếu để có dãy đếm số theo khoảng cách 2 đơn vị:



0

2

6

8



1

5

7

9



1

3

7

9