

# Lembar Kerja Peserta Didik



KELAS 5 SD/MI

PASSING DALAM PERMAINAN BOLA  
BASKET

Nama :

No.Absen :

# Petunjuk Mengerjakan LKPD

1. Cantumkan identitas diri kalian pada halaman pertama pada LKPD ini.
2. Lakukan setiap Langkah kerja yang ada pada LKPD ini dengan hati-hati
3. Setiap kegiatan dalam LKPD sudah dilengkapi dengan Langkah-langkah pengerjaannya.
4. Kerjakan dengan penuh tanggung jawab dan disiplin
5. Jika ada yang belum dipahami, kalian boleh bertanya kepada guru.
6. Jika telah selesai mengerjakan, kalian bisa mengumpulkan hasil LKPD yang sudah lengkap kepada guru

# Tujuan Pembelajaran



Setelah mengikuti kegiatan pembelajaran diharapkan siswa mampu:

1. Siswa menyimak informasi dari ebook dan peragaan materi tentang permainan bola basket yang akan dipelajari (pengertian permainan bola basket, sejarah permainan bola basket, dan Teknik passing dalam permainan bola basket).
2. Siswa mencoba melakukan Teknik-teknik passing dalam permainan bola basket yang akan dipelajari (passing atas/overhead pass, passing bawah/bounce pass, dan passing mendatar/chest pass) yang telah diperagakan oleh guru dalam waktu tertentu secara berulang-ulang dalam waktu tertentu secara berulang-ulang yang telah ada di ebook.

# Kegiatan 1

## Tujuan Pembelajaran

3.5 Memahami prosedur berbagai pola gerak dominan (bertumpu, Gerak keseimbangan, keseimbangan, berpindah/ lokomotor, tolakan, putaran, ayunan, melayang, dan mendarat) dalam aktivitas permainan bola basket.

4.5 mempraktikkan berbagai pola gerak dominan (bertumpu, Gerak keseimbangan, keseimbangan, berpindah/ lokomotor, tolakan, putaran, ayunan, melayang, dan mendarat) dalam aktivitas permainan bola basket.

## PENGANTAR

Peserta didik dapat menyebutkan teknik passing dalam permainan bola basket, dan mempraktikannya.

## TUJUAN

Anak dapat menyebutkan contoh Gerakan teknik passing dalam permainan bola basket dengan benar dan mempraktikannya dengan benar.

## Langkah kegiatan

Persiapan :

- Minta bantuan kepada orang tua dengan sopan untuk membantu menjawab lembar kerja peserta didik

Jawab pertanyaan LKPD dengan teliti dan benar dengan membaca ebook yang telah di bagikan dan memahai di bawah ini

1. Pengertian permainan bola basket
2. Sejarah permainan bola basket
3. Teknik-teknik dalam permainan bola basket

Setelah menjawab :

-Ucapkan terima kasih kepada ayah,ibu, kakak,adik atau siapapun yang menemani atau membantu belajar gerak.

# Lembar Kerja 1 Peserta Didik

## PJOK Kelas 1

### Tugas Esai

Bacalah dengan teliti, lalu jawab dengan benar

1. Kapan olahraga bola basket diciptakan?
2. Sebutkan teknik-teknik dalam permainan bola basket

1.

2.



# Lembar Kerja 2 Peserta Didik

## PJOK Kelas 1

### Tugas

Bacalah dengan teliti dan jawablah dengan benar



### Pilihan Ganda

1. Gambar dibawah adalah penemu olahraga bola basket. Siapa nama orang tersebut?



- a. Juan Carlos Ceriani
- b. William George Morgan
- c. Dr James Naismith

2. Gambar dibawah menunjukkan teknik passing?




- a. Chest pass
- b. Bounce pass
- c. Overhead pass

# Lembar Kerja 3 Peserta Didik


## PJOK Kelas 1

### Tugas


Join arrow adalah mencocokkan gambar dengan jawaban tinggal geser jawaban sesuai gambar



Overhead pass/atas



Chest pass/passing mendatar sejajar dengan dada



Bounce pass/passing bawah

