




# LKPD

TEMA 5 WIRAUSAHA

SUBTEMA 2 USAHA DI  
SEKITARKU

PEMBELAJARAN 2

 **Kelas** **6**



Satuan Pendidikan : SD Pandeanlamper 02  
Kelas / Semester : VI / Ganjil  
Tema : 5 (Wirausaha)  
Sub Tema : 2 (Usaha di Sekitarku)  
Muatan Pembelajaran : SBdP, PPKn, dan IPA  
Pembelajaran : 2


### KOMPETENSI DASAR DAN INDIKATOR PENCAPAIAN KOMPETENSI


Muatan Pembelajaran : SBdP

No.	Kompetensi Dasar	No.	Indikator Pencapaian Kompetensi
3.1	Memahami Reklame	3.1.1	Menganalisis ciri-ciri poster. (C4)
4.1	Membuat Reklame	4.1.1	Mendesain poster berdasarkan ciri-cirinya. (P4)

Muatan Pembelajaran : PPKn

No.	Kompetensi Dasar	No.	Indikator Pencapaian Kompetensi
1.3	Menyukuri keberagaman sosial, budaya dan ekonomi masyarakat sebagai anugerah Tuhan Yang Maha Esa dalam konteks Bhineka Tunggal Ika.	1.3.1	Menunjukkan sikap syukur terhadap keberagaman sosial, budaya dan ekonomi masyarakat sebagai anugerah Tuhan Yang Maha Esa. (A5)





2.3	Bersikap toleran dalam keberagaman sosial budaya dan ekonomi masyarakat dalam konteks Bhineka Tunggal Ika.	2.3.1	Menunjukkan sikap toleran dalam keberagaman sosial budaya dan ekonomi masyarakat. (A5)
3.3	Menelaah keberagaman sosial, budaya dan ekonomi masyarakat.	3.3.1	Menganalisis berbagai contoh keberagaman wirausaha dalam kehidupan sehari-hari. (C4)
4.2	Mengampanyekan manfaat keragaman sosial, budaya dan ekonomi.	4.3.1	Merumuskan berbagai contoh manfaat keberagaman wirausaha dalam kehidupan sehari-hari. (P4)

#### Muatan Pembelajaran : IPA

No.	Kompetensi Dasar	No.	Indikator Pencapaian Kompetensi
3.5	Mengidentifikasi sifat-sifat magnet dalam kehidupan sehari-hari.	3.6.1	Membedakan benda magnetis dan non magnetis. (C4)
4.6	Membuat laporan hasil percobaan tentang sifat-sifat magnet dan penerapannya dalam kehidupan sehari-hari.	4.6.1	Membuat laporan klasifikasi benda magnetis dan non magnetis. (C6)



# TUJUAN PEMBELAJARAN

1. Menganalisis ciri-ciri poster dengan tepat.
2. Mendesain poster berdasarkan ciri-cirinya dengan benar.
3. Menganalisis contoh keberagaman wirausaha di masyarakat dengan tepat.
4. Merumuskan manfaat keberagaman wirausaha di masyarakat dengan benar.
5. Membedakan benda magnetis dan non magnetis dengan benar.
6. Membuat laporan klasifikasi benda magnetis dan nonmagnetis dengan benar.

## A. Petunjuk Belajar

1. Berdoa sebelum mengerjakan LKPD.
2. Ikuti Langkah - Langkah kegiatan yang ada!
3. Tulislah namamu dan nama kelompokmu pada lembar kerja!
4. Bacalah langkah kerja dengan cermat!
5. Siapkan alat tulis untuk belajar!
6. Bekerjalah dengan tertib!

NAMA :  
NO. ABSEN :

## LKPD 1

### Langkah Kerja LKPD 1

1. Siapkan alat dan bahan untuk membuat poster!.
2. Setelah mempelajari langkah-langkah membuat poster, **buatlah poster dengan tema "Pameran Seni Tradisional kota semarang"**!
3. Setelah selesai, kemudian foto hasil postermu!
4. Kirim poster melalui tautan berikut :

<https://forms.gle/fUFNKc6AVKp71H4Q6>




## LKPD 2





Lakukan percobaan dari benda berikut klasifikasikan sesuai jenis benda magnetis atau nonmagnetis dengan menggeser gambar pada kolom yang disediakan!



### Benda Magnetis



### Benda Nonmagnetis



## HASIL PERCOBAAN

Tulislah hasil percobaanmu pada kolom yang telah disediakan!

Hasil Percobaan :

Kesimpulan Percobaan :



## LKPD 3

Ayo Berlatih



Jawablah pertanyaan berikut ini!

1. Sebutkan contoh keberagaman wirausaha yang ada di sekitarmu!

2. Apa manfaat keberagaman wirausaha bagi masyarakat?

3. Bagaimana caramu menyikapi keberagaman wirausaha yang ada disekitarmu?

4. Menurutmu, sikap apa yang perlu diteladani dari para pelaku usaha?