

SD KR. PETRA MALANG











Nama Siswa:

Kelas:

4 (EMPAT)

Lebih detail baca dulu di modul TIK CERDAS kelas-4 ([menu Table TOOL](#))

Kolom kiri (gambar) : letakkan gambar dibawah pada tempat yang sesuai yg sesuai.
Bagian kanan : hubungkan nama dengan penjelasan yang tepat.

Gambar	Nama
	Text direction
	Border and shading
	Merge cell
	paste
	Distribute column evenly
	Draw table
	copy
	Distribute row evenly
	Table properties
	cut

untuk menempelkan objek /teks yang telah di-cut atau di-copy.

Untuk membagi kolom tabel secara merata / sama

Untuk memberi tampilan bayangan dan batas pada table.

Untuk merubah arah text yang dibuat.

untuk menyalin data / objek terpilih ke tempat lain.

Untuk menghapus / memotong data yang tidak dibutuhkan.

Untuk menggabungkan kolom atau sel pada tabel.

Untuk membagi baris tabel secara merata / sama.

Untuk menampilkan detail/ properties dari tabel

Untuk menggambar tabel sesuai yang dikehendaki.

