

第八课 这是谁？

Lesson 8 Who is this?

一、课文 (Kèwén) Text

faranak



Lǐ Jūn: Nǐ hǎo, Wáng Lán!

李军: 你好, 王兰!

Li Jun: Hello, Wang Lan! (15)

Wáng Lán: Nǐ hǎo, Lǐ Jūn! Zhè shì shénme?

王兰: 你好, 李军! 这是什么?

Wang Lan: Hello, Li Jun! What's this? (16)

Lǐ Jūn: Zhè shì wǒ hé wǒ péngyou de zhàopiàn.

李军: 这是我和我朋友的照片。 (20)

Li Jun: This is the photo of my friend and me. (17)

Wáng Lán: Zhè shì shuí?

王兰: 这是谁?

Wang Lan: Who is this? (18)

Lǐ Jūn: Zhè shì wǒ de péngyǒu.

李军: 这是我的朋友。

Li Jun: This is my friend. (19)



二、生词 (Shēngcí) New words

这 (代) zhè *this* 朋友 (名) péngyou *friend*

和 (连) hé *and* 照片 (名) zhàopiàn *photo, picture*



三、语法 (Yǔfǎ) Grammar



1、这是谁?


Who is this?

问人用“谁”。“谁” is used in questions to ask about people.

例如:

(1) 他是谁?

(2) 这是谁?



2、这是什么?

What is this?

问物品的时候，用“什么”。

“什么” is used in questions to ask about goods.

例如: 这是什么? 这是照片。



四、笔顺 (Bǐshùn) Stroke orders

1、这

丶 一 丿 文 文 讠 这 这

2、朋

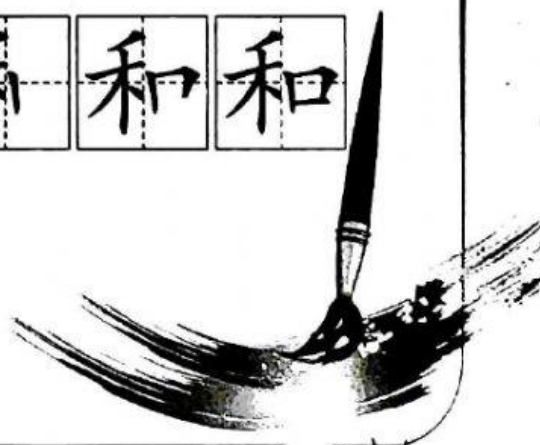
丿 月 月 月 月 朋 朋 朋 朋

3、友

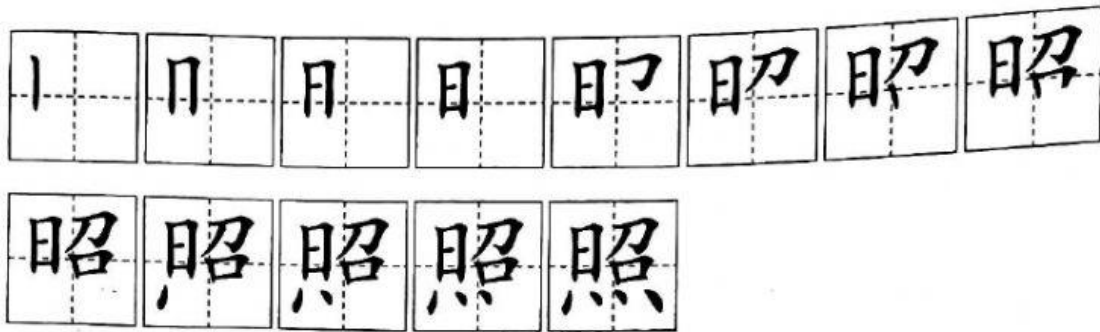
一 丿 方 友

4、和

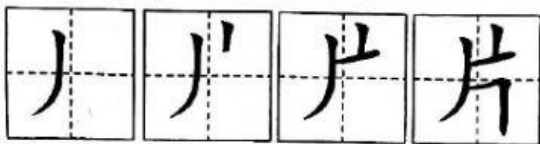
一 二 千 禾 禾 禾 和 和



5、 照



6、 片



五、练习 (Liànxí) Practice

1、 认读生词并给生词注音。

Read the new words and phonetic notation.

这是 谁 朋友 照片 我 你



2、 替换与扩展，并熟读句子。

Replace the underlined words by using the new words below.

Then read the dialogues.

这是谁？这是我的朋友。

老师 同学

这是什么？这是照片。

书 桌子 笔

3、根据老师指的教室物品，和老师一起说下列句子。

Read the following dialogues with the teacher according to what the teacher points in the classroom.

书 (shū) 桌子 (zhuōzi) 笔 (bǐ) 照片 (zhàopiàn)

A: 这是什么？


B: 这是 _____。

4、朗读生词和课文，然后分角色进行对话。

Read the new words and the text, then do the role play with the dialogues.

5、熟读生词和课文熟练书写本课生词。

Read the new words and the text, then write new characters.



Lǐ Jūn
李 军



Wáng Lán
王 兰



Vocabulary



生词表

Vocabulary



生词表

汉语词类简称表

ABBREVIATIONS

1、名词	(名)	míngcí	noun
2、代词	(代)	dàicí	pronoun
3、动词	(动)	dòngcí	verb
4、副词	(副)	fùcí	adverb
5、形容词	(形)	xíngróngcí	adjective
6、连词	(连)	liáncí	conjunction
7、助词	(助)	zhùcí	particle
8、数词	(数)	shùcí	numeral
9、量词	(量)	liàngcí	measure word
10、词尾	(尾)	cíwěi	suffix