LEVEL 2

C04 PAKAIAN SUKAN- BAJU SUKAN MUSLIMAH

ARAHAN:

PADANKAN GAMBAR BERIKUT DENGAN KETERANGAN MENJAHIT BAJU SUKAN MUSLIMAH YANG BETUL

Temukan bahagian kelim sebelah dalam seluar

Temu dan jahit mesin bahagian bahu dan rusuk badan hadapan dan belakang

Temu dan jahit mesin bahagian rusuk lengan dan cantumkan kedua-dua kepingan lengan ke lubang lengan.

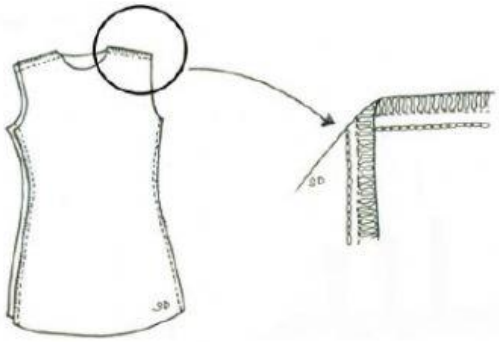	
	

LIVEWORKSHEETS

Masukkan pita elastik dan kemaskan semula pinggang berkasing.

Lipat kelepet pada garis pinggang seluar berkasing dan jahit mesin

Cantum bahagian kelengkang

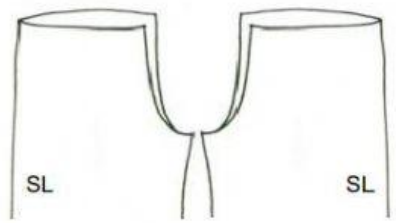	
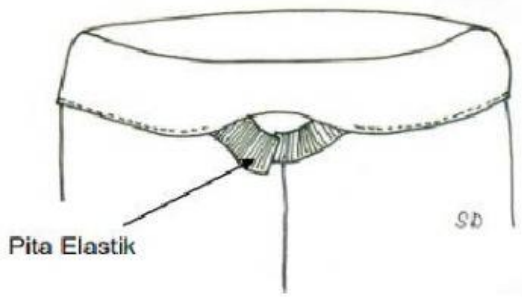	

-SOALAN TAMAT-

LIVEWORKSHEETS