































NOME: _____


MATEMÁTICA DIVERTIDA

1 – CONTE E REGISTRE A QUANTIDADE DE CADA OBJETO:

	<input type="text"/>		<input type="text"/>		<input type="text"/>
	<input type="text"/>		<input type="text"/>		<input type="text"/>

2 – CLIQUE NA MAIOR FIGURA EM CADA CONJUNTO:



3 – CLIQUE NOS QUADRADINHOS DO GRÁFICO QUE REPRESENTA A QUANTIDADE EXATA DAS FIGURAS

