


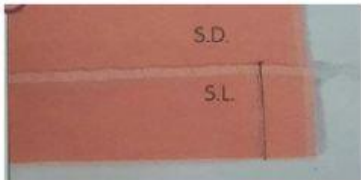




**ASAS JAHITAN**  
**KSSM PENDIDIKAN KHAS TINGKATAN 1**

Nama : ..... Kelas : ..... Tarikh : .....

**5.4 Menjahit Dan Menghias Apron - Menjahit Kelepet (Fabrik Apron)**

Arahan : Sila padankan gambar dengan langkah kerja yang betul.

	<p style="text-align: center;"><b>Langkah 5</b></p> <p>Jahit keliling fabric apron dengan jelujur kasar.</p>
	<p style="text-align: center;"><b>Langkah 2</b></p> <p>Jahit kelepet di kedua-dua bahagian bawah dengan jelujur kasar.</p>
	<p style="text-align: center;"><b>Langkah 6</b></p> <p>Jahit keliling fabric apron dengan jahitan mesin.</p>
	<p style="text-align: center;"><b>Langkah 3</b></p> <p>Jahit kelepet di kedua-dua bahagian bawah apron dengan jahitan mesin. Kemudian tanggalkan jahitan jelujur kasar.</p>
	<p style="text-align: center;"><b>Langkah 1</b></p> <p>Lipatkan kelepet bahagian bawah apron. Sematkan dengan jarum peniti.</p>
	<p style="text-align: center;"><b>Langkah 4</b></p> <p>Lipatkan kelepet keluar.</p>