

PENILAIAN HARIAN TEMA 2 SUBTEMA 3
KELAS 1 SD NEGERI LANGENHARJO 2

NAMA :
KELAS :
NO.ABSEN :

A. SERETLAH TANDA YANG SESUAI PADA POSISI DUDUK YANG BENAR

Perhatikan gambar di bawah ini.

Beri tanda (✓) untuk posisi duduk yang benar.

Beri tanda (X) untuk posisi duduk yang salah.



B. BACALAH BACAAN DENGAN CERMAT KEMUDIAN TARIKLAH GARIS YANG SESUAI BACAAN

Udin senang menggambar bersama keluarga.

Keluarga Udin memiliki gambar kesukaan.

Ayah Udin senang menggambar rumah dan gedung.

Bunga adalah gambar kesukaan ibu.

Udin senang menggambar binatang.

Kendaraan adalah gambar kesukaan paman Udin.

Hasil gambar-gambar tersebut dipajang di rumah.

Terlihat lebih indah dan saling melengkapi.



Ayo Berlatih



Pasangkan Gambar Kesukaan Anggota Keluarga

Kalian sudah tahu gambar kesukaan keluarga Udin.

Pasangkanlah gambar di bawah ini.

Sesuaikan dengan kesukaan anggota keluarga.



•

•

Ibu



•

•


Ayah



•

•

Paman



•

•



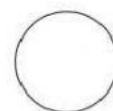



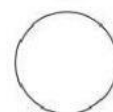



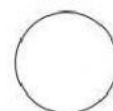







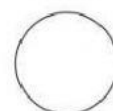

Udin

C. SERETLAH WARNA YANG SESUAI DENGAN HASIL PERCAMPURAN

WARNA

Campurlah warna-warna di bawah ini.

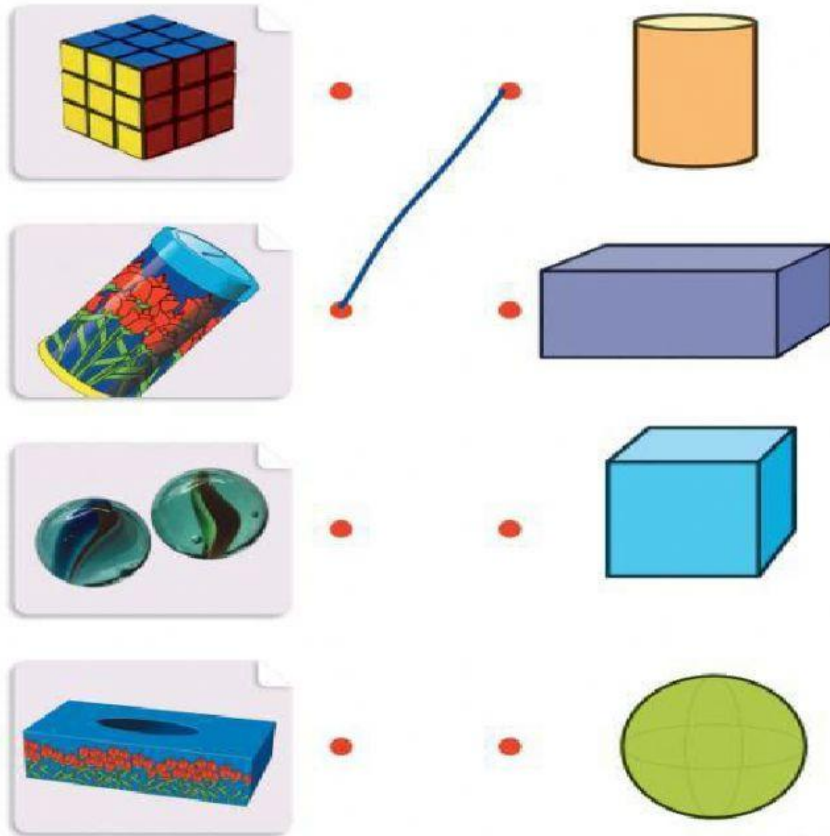
Wamailah lingkaran putih dengan warna hasil campuran

	dengan		→		
	dengan		→		
	dengan		→		
	dengan		→		
	dengan		→		

D. TARIKLAH GARIS UNTUK MEMASANGKAN BENDA SESUAI DENGAN BENTUKNYA

Duduklah dengan posisi yang benar.

Pasangkan benda-benda sesuai dengan bentuknya.




E. SUSUNLAH MENJADI KATA YANG TEPAT


Ayo Menulis



l o a b



l o k b a



b u s k u



b u n g t a