PSV TAHUN 5 – BUNGA KEMBOJA EMAS

BT MS 86 - 89

NAMA: KELAS:

Tulis nombor pada proses penghasilan Tekat Bunga Kemboja mengikut urutan yang betul.

Jahit benang biasa dari bawah ke atas mempulur.



Lukis motif mempulur pada kad busa.

Pasangkan kain baldu pada ram dan ketatkan skru ram.

LIVEWORKSHEETS

Tampal mempulur pada bahagian tengah kain baldu menggunakan gam kuat.



Guntingkan motif mempulur.

Pastikan benang emas menutupi keseluruhan bahagian atas mempulur dan benang biasa di bahagian bawah kain.

LIVEWORKSHEETS

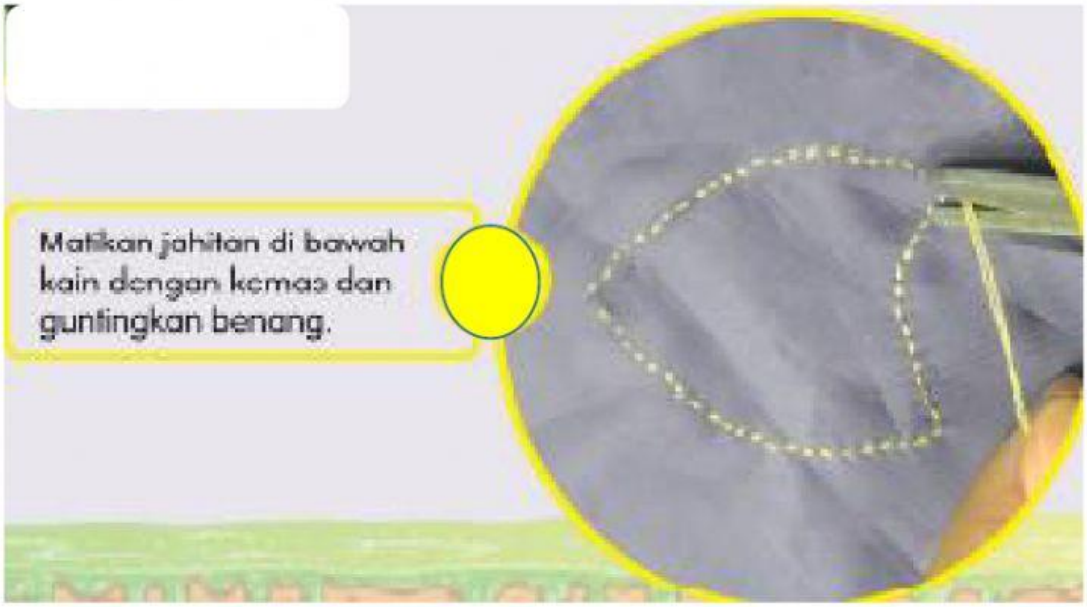

LIVEWORKSHEETS

Cikgu Latifah

SK Bandar Mas, Kota Tinggi

LIVEWORKSHEETS