TIẾT 15: ĐO NHIỆT ĐỘ

1. PHÂN BIỆT CÁC LOẠI NHIỆT KẾ SAU (KÉO THẢ)

	
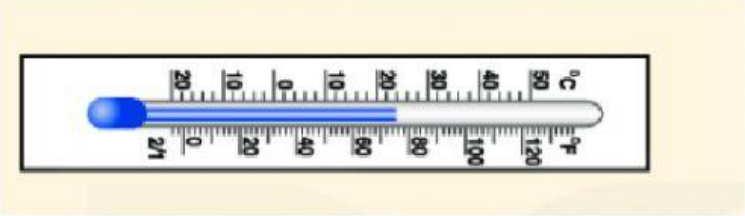	
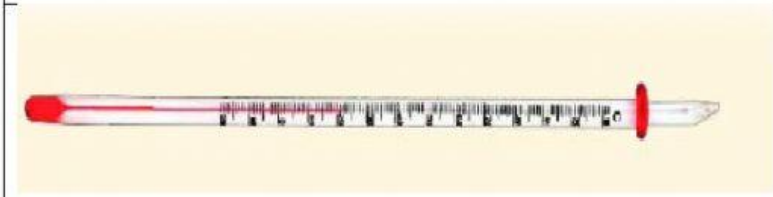	

NHIỆT KẾ RƯỢU DÙNG ĐỂ ĐO NHIỆT ĐỘ PHÒNG	NHIỆT KẾ HỒNG NGOẠI	HIỆT KẾ Y TẾ THUỶ NGÂN HOẶC DẦU DÙNG ĐỂ ĐO THÂN NHIỆT	NHIỆT KẾ RƯỢU DÙNG TRONG PHÒNG THÍ NGHIỆM

LIVEWORKSHEETS

2. CÁCH SỬ DỤNG NHIỆT KẾ (KÉO THẢ)

NHIỆT KẾ THUỶ NGÂN	NHIỆT KẾ ĐIỆN TỬ

LIVEWORKSHEETS

Bước 1: Vẩy mạnh cho thuỷ ngân bên trong nhiệt kế tụt hết xuống bầu.

Bước 3: Đặt đầu kim loại của nhiệt kế xuống lưỡi.

Bước 4: Chờ khoảng 2 – 3 phút, lấy nhiệt kế ra đọc nhiệt độ.

Bước 3: Dùng tay phải cầm thân nhiệt kế, đặt bầu nhiệt kế vào nách trái, kẹp cánh tay lại để giữ nhiệt kế.

Bước 2: Bấm nút khởi động.

Bước 2: Dùng bông y tế lau sạch thân và bầu nhiệt kế.

Bước 1: Lau sạch đầu kim loại của nhiệt kế.

Bước 4: Chờ khi có tín hiệu "bíp", rút nhiệt kế ra đọc nhiệt độ.

Bước 5: Tắt nút khởi động.

***** CÁCH XỬ LÝ KHI NHIỆT KẾ THUỶ NGÂN VÔ TÌNH BỊ VỠ**

LIVEWORKSHEETS