TEMA 3
SUBTEMA 2
PEMBELAJARAN 3

LIVEWORKSHEETS

Ayo Berdiskusi

Rumah Edo banyak ditumbuhi beraneka ragam pohon. Banyak serangga dan burung yang berdatangan. Hari ini Edo menuju halaman untuk mengamati burung. Suatu hari, ketika Edo sedang asyik melihat burung-burung tersebut, tiba-tiba Edo dikagetkan oleh suara seekor burung yang terjatuh tidak jauh dari pohon. Edo menghampirinya. Ternyata burung itu adalah burung merpati yang mengalami luka pada sayapnya. Edo menduga burung merpati itu terkena tembakan pemburu. Edo merawatnya dengan kasih sayang. Sambil merawat, Edo mengamati bagian-bagian tubuh burung yang terluka.

Bantulah Edo menuliskan bagian-bagian tubuh burung merpati dan lengkapi tabel di bawahnya.



No.	Bagian Tubuh	Fungsi
1	Paruh	
2	Sayap	
3	Ekor	
4	Cakar	
5	Mata	

Diskusikanlah hasilnya dengan teman sekelompokmu.

LIVEWORKSHEETS

Bagian Tubuh	Laba-laba	Serangga (Kumbang)
Jumlah Kaki		
Jumlah Sayap		
Jumlah Mata		
Ciri-ciri lain		

Lengkapi diagram berikut untuk menampilkan persamaan dan perbedaan antara laba-laba dan kumbang.

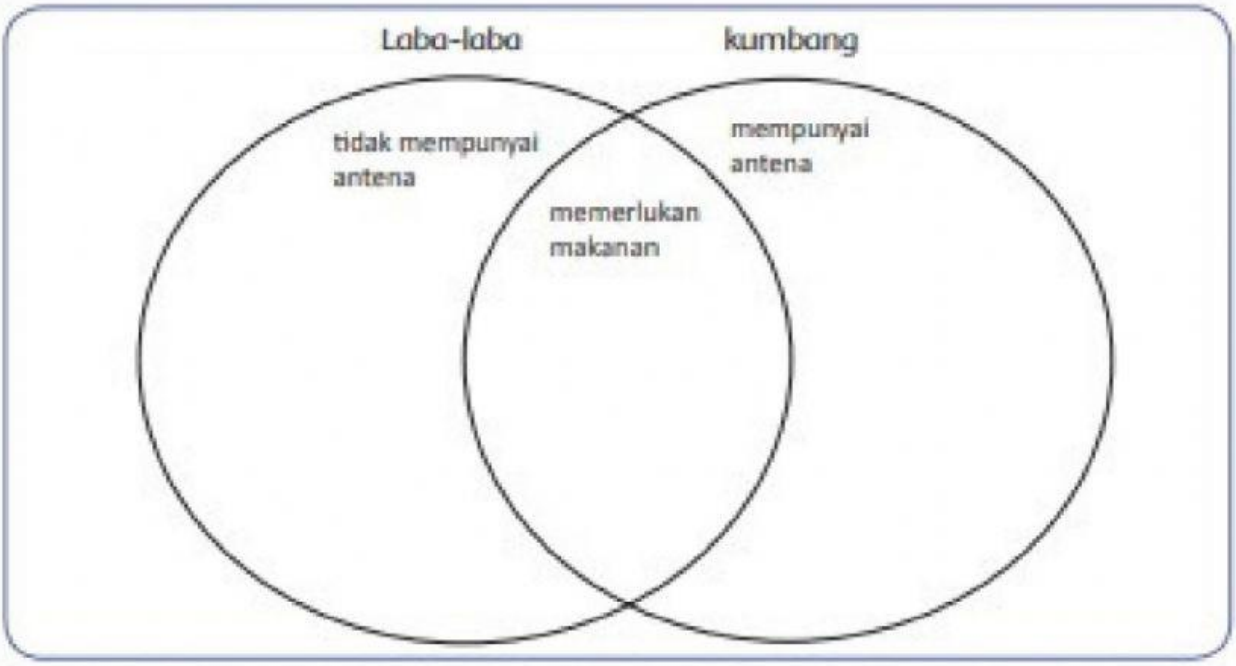

Kamu sudah mengetahui bahwa kupu-kupu perlu dilestarikan agar tercipta keseimbangan, begitu pula dengan serangga seperti laba

LIVEWORKSHEETS

Ia pun mempunyai rasa ingin tahu yang tinggi. Tidak heran, sebagian waktunya digunakan untuk mengamati berbagai hewan.

Apa yang akan kamu lakukan apabila menemukan hewan dalam keadaan seperti burung tersebut?

Sampaikan pendapatmu kepada teman satu kelas.

Ayo Mengamati

Amatilah hewan laba-laba dan serangga. Jika sulit menemukannya, kamu dapat menggunakan gambar atau video. Temukan perbedaan antara laba-laba dan kumbang dengan melengkapi gambar dan tabel di bawah ini.

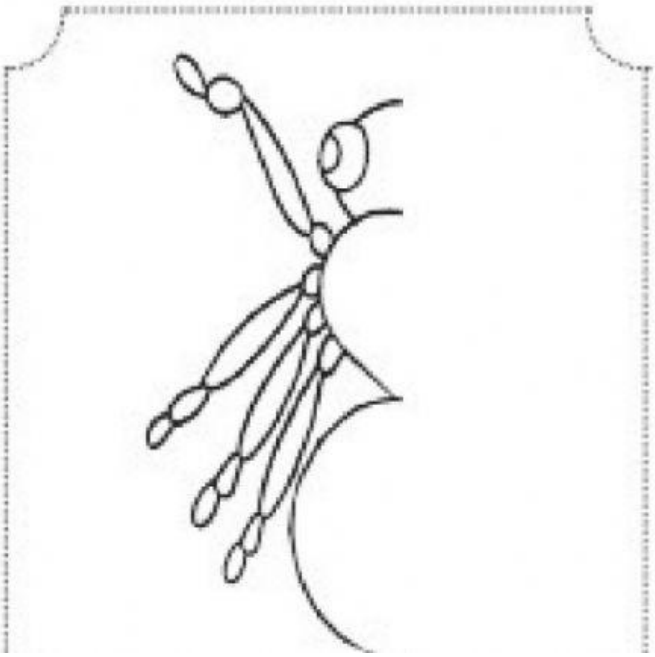

LIVEWORKSHEETS

Ayo Menulis

Ambillah daftar pertanyaan yang kamu miliki. Lengkapilah daftar pertanyaan tersebut. Kamu bisa membuat pertanyaan tentang bagian-bagian hewan serta fungsinya.

Perlihatkan daftar pertanyaanmu kepada gurumu.

Ayo Renungkan

- Materi apa yang sudah kamu pahami dengan baik? Jelaskan.
- Materi apa yang masih belum kamu pahami? Jelaskan.
- Apa yang ingin kamu ketahui lebih lanjut tentang hewan?

Kerja Sama dengan Orang Tua

Kamu adalah seorang detektif hewan. Kamu akan melakukan petualangan di sekitar rumah. Ajaklah orang tuamu melakukan petualangan ini. Temukan ciri-ciri hewan di sekitar rumahmu dan lengkapi tabel berikut. Hasil petualanganmu akan dilaporkan kepada guru dan diskusikan bersama teman.

Ciri-Ciri Hewan

No.	Nama Hewan	Gambar	Ciri-ciri
1.			
2.			
3.			
4.			

LIVEWORKSHEETS