

## CD1-Bài 2: BẮT ĐẦU LÀM VIỆC VỚI MÁY TÍNH (HDH lớp 3)




**Câu 1: Kết quả làm việc của máy tính hiện ra ở đâu?**

- A. Màn hình                      B. Thân máy                      C. Bàn phím


**Câu 2: Hộp chứa nhiều chi tiết của máy tính gọi là?**

- A. Màn hình                      B. Thân máy                      C. Bàn phím

**Câu 3: Điền vào chỗ trống (...) thứ tự các bước cần thiết để khởi động máy tính.**

		
Bước ____: Bật công tắc màn hình máy tính.	Bước ____: Cắm dây nguồn máy tính vào ổ điện.	Bước ____: Bật công tắc thân máy.

**Câu 4: Nội hình bên dưới với ô chữ thích hợp.**

Máy tính khởi động xong	Máy tính đang khởi động	Máy tính đang làm việc
		

**Câu 5: Thiết bị giúp em điều khiển máy tính một cách nhanh chóng và tiện lợi?**

- A. Chuột máy tính                      B. Thân máy                      C. Bàn phím

**Câu 6: Thiết bị dùng để gõ chữ vào máy tính?**

- A. Màn hình                      B. Thân máy                      C. Bàn phím

**Câu 7: Một trong những ưu điểm nổi trội của máy tính?**

- A. Làm sai                      B. Làm nhanh                      C. Khó sử dụng.

**Câu 8: Nối hình bên dưới với ô chữ thích hợp.**



**Câu 9: Nối (theo mẫu)**

1. Muốn máy tính làm việc thì...	a. nút công tắc to nhất.
2. Công tắc trên thân máy là...	b. một màn hình mới, gọi là màn hình nền.
3. Sau khi máy tính khởi động xong thì xuất hiện...	c. em phải cắm dây nối máy tính vào nguồn điện.
4. Muốn màn hình sáng lên, em phải...	d. tư thế ngồi sao cho thoải mái, đúng tư thế.
5. Khi làm việc với máy tính em phải chú ý đến...	e. bật công tắc màn hình.

**Câu 10: Sau khi máy tính khởi động xong, màn hình em nhìn thấy gọi là?**

- A. Màn hình nền.                      B. Màn hình xanh.                      C. Màn hình trắng.

**Câu 11: Trên màn hình nền có rất nhiều hình vẽ nhỏ gọi là?**

- A. Hình vẽ.                                      B. Cửa sổ.                                      C. Biểu tượng.

**Câu 12: Khi không sử dụng máy tính, để tắt máy tính em cần làm gì?**

- A. Nhấn nút nguồn trên thân máy tính.  
B. Tắt máy đúng quy trình.  
C. Rút dây cắm nguồn điện khi máy tính vẫn đang hoạt động.