Nama :

LEMBAR KERJA PESERTA DIDIK

(LKPD)

TEMA 2

SUBTEMA 4 MENYAYANGI HEWAN

PEMBELAJARAN 3

KELAS 3

LIVEWORKSHEETS

Ayo Membaca

Petunjuk Merawat Anak Ayam

- Pilihlah anak ayam yang sehat.
- Banyaknya ayam cukup 2 sampai 5 ekor.
- Siapkan kandang sederhana menggunakan kardus bekas.
- Beri alas jerami atau kertas koran agar kandang mudah dibersihkan. Lengkapi kandang buatanmu dengan lampu untuk menghangatkan ruangan dalam kandang.
- Minta bantuan orang tua untuk memasangkan lampu. Nyalakan lampu terus menerus selama tiga minggu agar anak ayam merasa hangat.
- Lengkapi kandang dengan tempat makan dan minum yang mudah dijangkau oleh anak ayam.
- Gantilah air minum ayam setiap hari.
- Beri makan ayam setiap hari dengan makanan dari biji-bijian, seperti beras.
- Simpan kandang ayam buatanmu di tempat yang nyaman dan aman agar tidak terancam oleh binatang lainnya.
- Setelah tiga minggu anak ayam akan tumbuh menjadi besar.

LIVEWORKSHEETS

Pertanyaan yang sesuai dengan gambar tentang perawatan anak ayam!

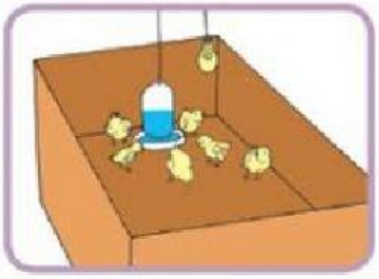

Pertanyaan

Jawaban

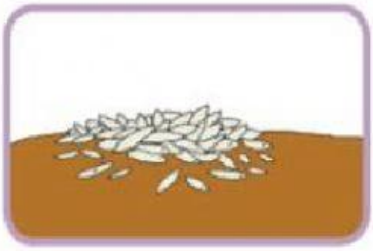

Pertanyaan

Jawaban

Pertanyaan

Jawaban

Makanan ayam berupa rumput

Air minum ayam diganti setiap 2 jam sekali

Lampu untuk menghangatkan ruangan dalam kandang

Lampu untuk anak ayam tidak takut gelap

Makanan ayam biji-bijian seperti beras

Air minum ayam diganti setiap hari

LIVEWORKSHEETS

Pasangkanlah gambar dengan nilai pecahannya!

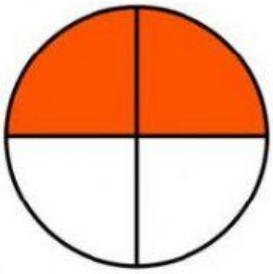

$\frac{2}{4}$

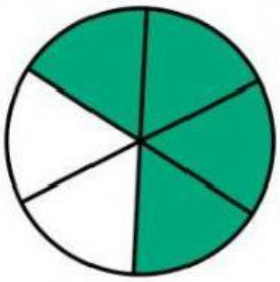

$\frac{2}{3}$

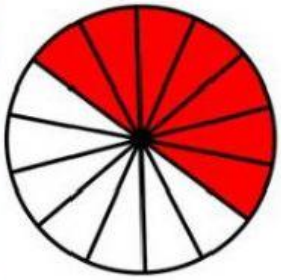

$\frac{7}{14}$

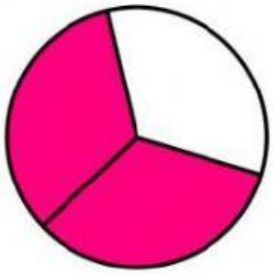

$\frac{4}{6}$

LIVEWORKSHEETS

Letakkan kalimat pada lambang pecahan yang betul!

$\frac{1}{2}$ _____

$\frac{3}{7}$ _____

$\frac{5}{10}$ _____

$\frac{3}{5}$ _____

Satu perdua

Tiga perlima

Lima pertiga

Lima persepuluh

Tiga pertujuh

Sepuluh perlima

Dua persatu

SELAMAT BEKERJA!

LIVEWORKSHEETS