



ASSISTA AO VÍDEO E RESPONDA:



1- MARQUE COM UM **X** APENAS NAS OPÇÕES ONDE A EVAPORAÇÃO DA ÁGUA NA NATUREZA ACONTECE EM **MENOR** MEDIDA:

☐

LAGOS

☐

REPRESAS

☐

BALDE

☐

RIOS



4- A CHUVA É UM EXEMPLO DE:

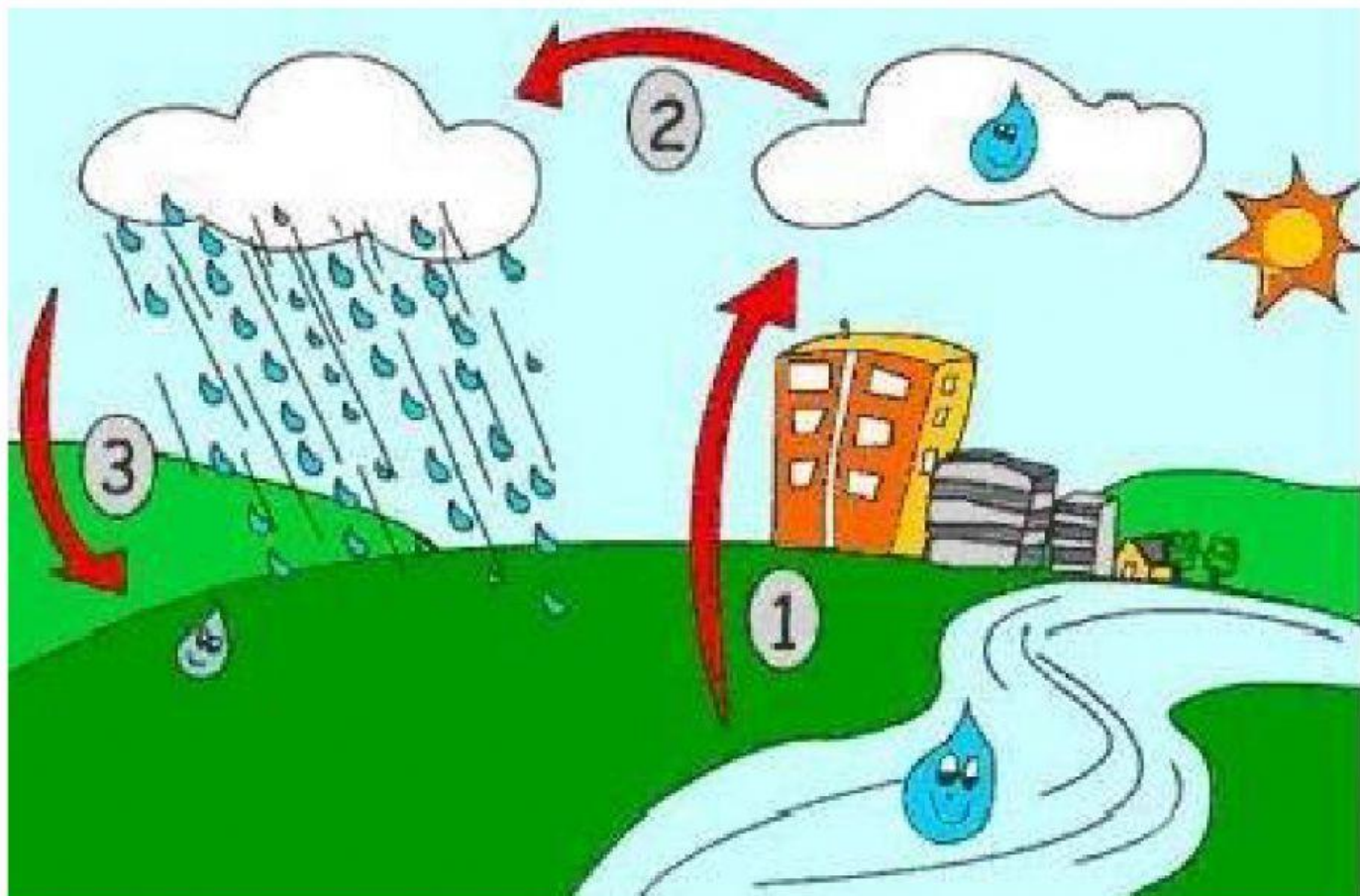
EVAPORAÇÃO

CONDENSAÇÃO

PRECIPITAÇÃO



5- COMPLETE O **CICLO DA ÁGUA** COLOCANDO SUAS FASES NA POSIÇÃO CORRETA. É SÓ ARRASTAR AS PALAVRAS QUE ESTÃO LOGO ABAIXO DA ILUSTRAÇÃO.



<http://curiososavista3.blogspot.com/2011/01/ciclo-da-agua.html>

3- PRECIPITAÇÃO

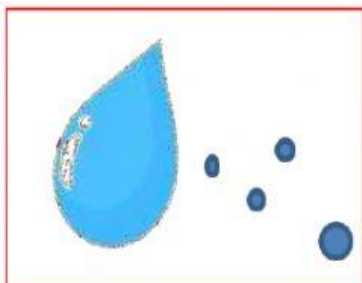

2- CONDENSAÇÃO

1- EVAPORAÇÃO



6- A ÁGUA VAI E VOLTA LEIA TUDO SOBRE O CICLO DA ÁGUA, ARRASTE AS ILUSTRAÇÕES ABAIXO E COLOQUE NO LUGAR ADEQUADO.

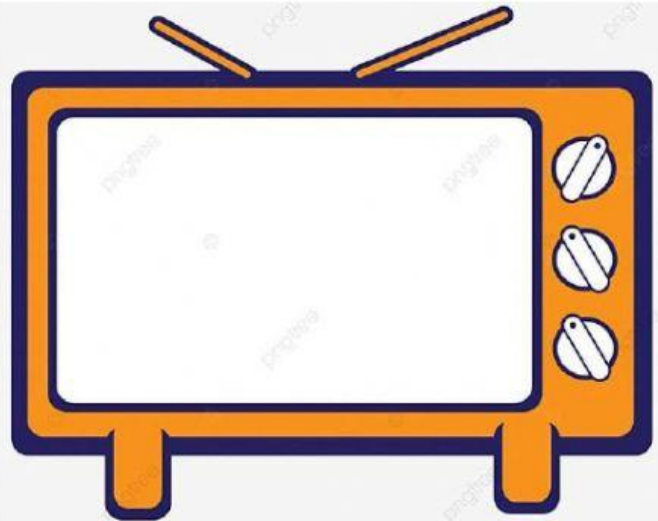
A ÁGUA DOS RIOS, DOS LAGOS E DOS MARES É EVAPORADA.	O VAPOR VIRA GOTAS DE ÁGUA DEVIDO AO CALOR.	ESSAS GOTAS SE JUNTAM E FORMAM AS NUVENS.
QUANDO SE JUNTAM, FICAM PESADAS E CAI COMO CHUVA.	USAMOS A ÁGUA DA CHUVA PARA LAVAR QUINTAIS, ETC.	E COMEÇA TUDO DE NOVO...



<https://www.new-social.com/wp-content/uploads/2011/03/Atividades-sobre-a-%C3%A1gua-7.jpg>, ATIVIDADE ADAPTADA PELA PROFESSORA, IMAGENS RETIRADAS DO GOOGLE.





DICAS PARA USAR CONSCIENTEMENTE SUA ÁGUA!



O NOSSO PLANETA AGRADECE...



A ÁGUA É NECESSÁRIA PARA A VIDA DE TODOS OS SERES VIVOS: HOMEM, PLANTAS E ANIMAIS. A ÁGUA TAMBÉM É USADA NA HIGIENE DO NOSSO CORPO, DOS NOSSOS ALIMENTOS E DA NOSSA HABITAÇÃO. A ÁGUA EXISTE NOS ESTADOS SÓLIDO, LÍQUIDO E GASOSO. OBSERVE OS DESENHOS.

ESTADO SÓLIDO	ESTADO LÍQUIDO	ESTADO GASOSO
		

7- LEIA A HISTÓRIA EM QUADRINHO. ESCREVA OS ESTADOS FÍSICOS DA ÁGUA:



WWW.BLOGS.EDUCAÇÃOTRANSFORMAÇÃO.COM.BR