


















Latihan

Drag and drop gambar ke dalam kotak sesuai dengan fungsinya! Kemudian tuliskan bagian tersebut merupakan komponen input atau output!

1			menampilkan gambar tulisan	
2			mengetik tulisan	
3			mengeluarkan suara	
4			menggeser, memilih, menggerakkan benda yang akan ditulis	
5			memproses data	
6			mencetak gambar atau tulisan	