

nama siswa : .....

## Lembar Kegiatan Peserta Didik

### Tema 1 Subtema 3 Pembelajaran 1

- a. simaklah video dan gambar di bawah ini !  
video pembelajaran



#### gambar cara mencuci tangan dengan benar



Tambahkan air



Tuangkan sabun



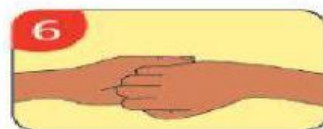
Gosok telapak tangan



Gosok punggung tangan



Gosok jari-jari



Kaitkan jari-jemari



Gosok ibu jari



Gosokkan ujung jari



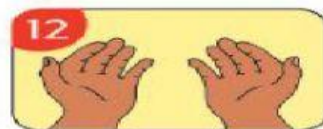
Bilas dengan air



Lap memakai handuk



Tutup keran air



Tangan bersih, bebas kuman

b. deni pulang dari bermain di luar rumah. sesampai di rumah dia akan makan. apa yang harus dilakukan oleh deni sebelum makan? urutkan gambar di bawah ini !

1



a

2



b

3

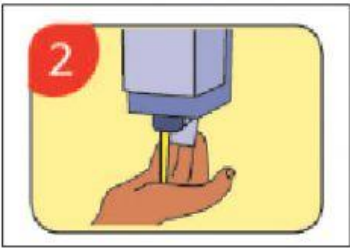


c

c. jodohkan kalimat dengan gambar tentang tata cara mencuci tangan yang benar !



a. tuangkan sabun  
secukupnya



b. gosok telapak tangan



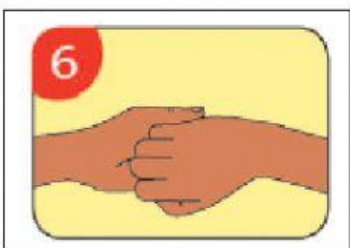
c. kaitkan jari - jemari



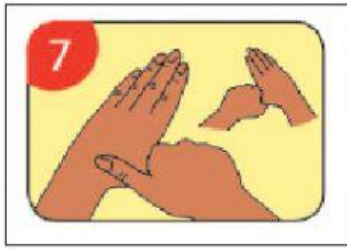
d. siram tangan dengan air  
mengalir



e. gosok punggung tangan



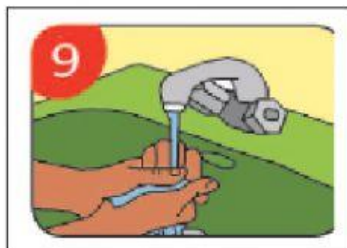
f. gosok jari - jari



**g. bilas dengan air mengalir**



**h. lap tangan memakai handuk / tisu**



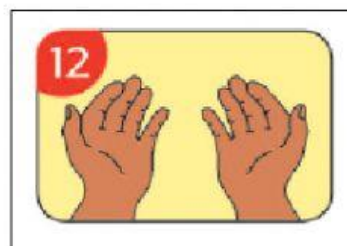
**i. gosok ibu jari**



**j. tangan bersih, bebas kuman**



**k. gosok ujung jari / kuku**



**l. tutup kran air**