Modul PDPR

MINGGU 4

PENDIDIKAN ISLAM
TAHUN 5

BIDANG: JAWI
TAJUK:
SENI KHAT
WARISAN BANGSA

Nama : .....

Kelas : .....

DISEDIAKAN OLEH:
USTAZAH SITI ZAMRAH BINTI NGALI
GURU PENDIDIKAN ISLAM
SK DATUK BANDAR DEBAK

LIVEWORKSHEETS

Tarikh : 20 OGOS 2021 **Hari: JUMAAT** **Masa : 07.30-08.30**

M/P : **Pendidikan Islam**
Bidang : **Jawi**
Tajuk : **Seni Khat Warisan Bangsa**
Objektif : Murid dapat:
1. mengenal peralatan menulis khat.
2. membentuk mata pensel dengan betul.

Aktiviti : 1. Murid membaca nota di dalam **MODUL** dengan bimbingan ibubapa/penjaga.
2. Murid menjawab latihan yang diberikan dengan bimbingan ibubapa/penjaga.

Nota

CONTOH TULISAN KHAT

Khat Kufi

Khat Thuluth

Khat Riq'ah

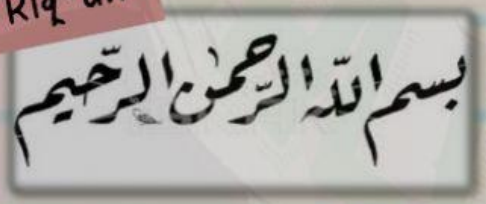

Khat Nasakh

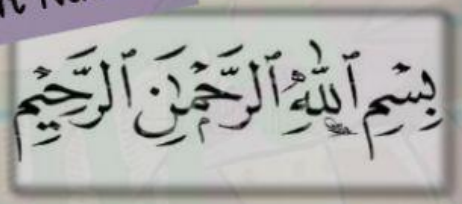

Khat Diwani



LIVEWORKSHEETS

PERALATAN MENULIS KHAT

ALATAN TRADISI

batang resam

buluh

batang ijok

ALATAN MODEN

pensel khat

pensel kaligrafi

pen

CARA ASAH

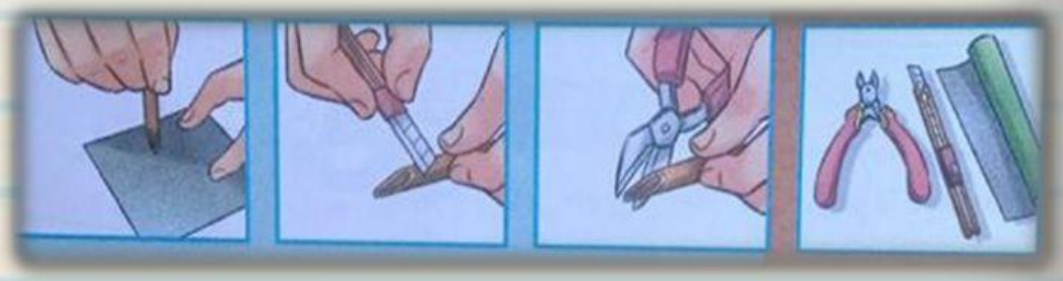

4 3 2 1

LIVEWORKSHEETS

KHAT NASAKH

- Khat Nasak merupakan satu kaedah penulisan khat paling praktikal berbanding dengan jenis-jenis khat yang lain.
- Khat nasakh senang dibaca dan ditulis.
- Khat nasakh cantik dan sesuai untuk menulis al-Quran, majalah, buku akhbar dan lain-lain..

TEKNIK ASAS PENULISN KHAT NASAKH

- Cara duduk dan kedudukan kertas (dada menghadap ke meja) 180°.
- Pen dipegang selari dengan kedudukan kertas 90°.
- Pen dipegang dengan kadar satu setengah inci dari awal mata pen.

LIVEWORKSHEETS

Latihan

Nama:..... Kelas:.....

A. Isikan tempat kosong dengan jawapan yang betul.

kaedah	sesuai	dipegang	tradisional	praktikal

1. Khat Nasakh merupakan satu _____ penulisan khat paling _____berbanding dengan jenis-jenis khat yang lain.
2. Khat nasakh cantik dan _____ untuk menulis al-Quran, majalah, buku akhbar dan lain-lain..
3. Pen _____ selari dengan kedudukan kertas 90°.
4. Peralatan menulis khat terbahagi kepada 2 iaitu alatan _____dan alatan moden.

B. Nomborkan urutan cara mengasah pensel khat.

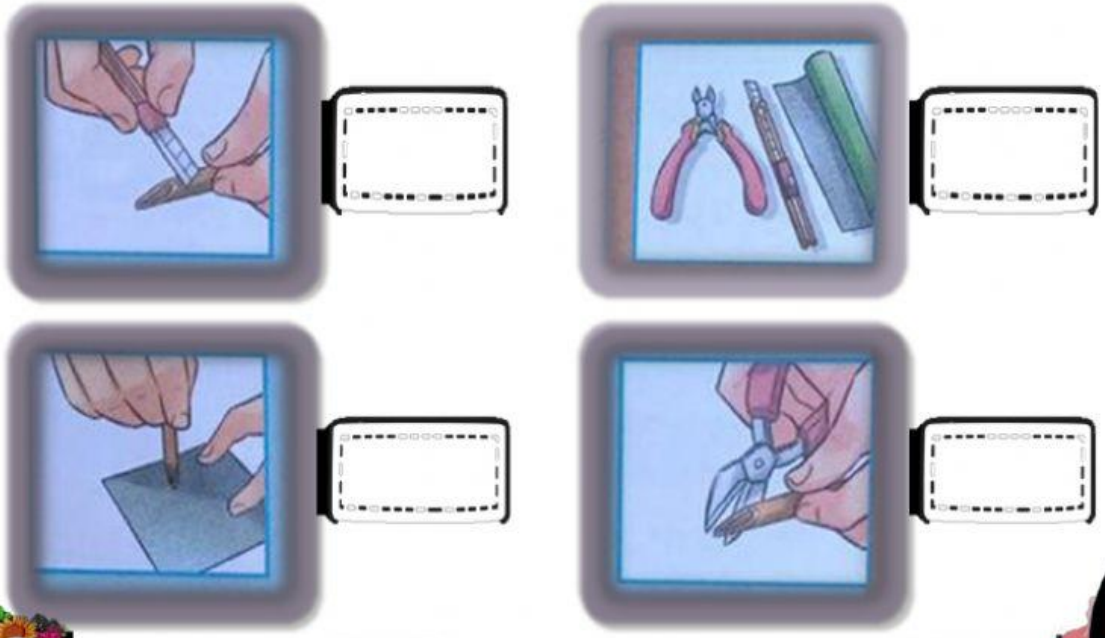

terima kasih
LIVEWORKSHEETS