

**LEMBAR KERJA PESERTA DIDIK
(LKPD)**

Satuan Pendidikan : SDN MERUYA SELATAN 04
Kelas / Semester : IV (Empat) / 1
Tema 2 : Selalu Berhemat Energi
Sub Tema 2 : Manfaat Energi
Pembelajaran : 1
Alokasi Waktu : 1 Hari

NAMA :

KELAS :





KOMPETENSI DASAR



IPA

KD 3.5 Memahami berbagai bentuk sumber energi, dan sumber energi alternatif (angin, air, matahari, panas bumi, bahan bakar organik, dan nuklir) dalam kehidupan sehari-hari.



IPS

3.1 Mengidentifikasi karakteristik ruang dan pemanfaatan sumber daya alam untuk kesejahteraan masyarakat dari tingkat kota/kabupaten sampai tingkat provinsi.



BAHASA INDONESIA

3.4 Membandingkan teks petunjuk penggunaan dua alat yang sama dan berbeda

A. TUJUAN PEMBELAJARAN

1. Setelah mengamati gambar dan membaca teks petunjuk tertulis, siswa mampu mempraktikkannya untuk membuat produk (kipas) dengan langkah yang benar.
2. Setelah berdiskusi, siswa mampu menyajikan teks petunjuk tertulis tentang cara membuat kipas dengan tepat.
3. Dengan pengamatan, siswa mampu mengidentifikasi manfaat perubahan bentuk energi dalam kehidupan sehari-hari dengan tepat.
4. Setelah pengamatan, siswa mampu menyajikan laporan hasil pengamatan tentang berbagai perubahan bentuk energi dalam kehidupan sehari-hari dengan sistematis.
5. Dengan diskusi dan pemecahan masalah, siswa mampu mengidentifikasi sumber daya alam dan pemanfaatannya dengan tepat.
6. Dengan diskusi dan pemecahan masalah, siswa mampu menyajikan hasil identifikasi sumber daya alam dan pemanfaatannya dalam bentuk tulisan dengan sistematis.





Subtema 2: Manfaat Energi



Sebelumnya kita sudah belajar tentang macam-macam energi. Nah, sekarang kita akan menggali lebih jauh tentang energi dan pemanfaatannya dalam kehidupan sehari-hari. Ayo, kita mulai!

Ayo Berdiskusi



Kita dapat menemukan energi di sekitar kita. Energi sangat berguna untuk makhluk hidup saat melakukan kegiatan. Energi listrik adalah energi yang paling banyak digunakan di rumah.

Tuliskan barang-barangmu yang membutuhkan energi listrik. Seberapa sering kamu menggunakannya? Diskusikanlah dengan temanmu.

Ayo Berkreasi



Kita harus memperhatikan penggunaan energi. Jangan sampai energi habis karena pemakaian yang tidak terbatas. Apa yang dapat kita lakukan agar energi tidak habis? Selalu berhemat akan membantu ketersediaan energi. Daripada pergi ke sekolah naik kendaraan, kita dapat naik sepeda atau berjalan kaki.

Kipas angin merupakan salah satu benda di rumah yang membutuhkan energi listrik.

Kali ini kamu akan belajar membuat kipas yang tidak membutuhkan listrik. Bacalah petunjuk berikut dengan saksama dan praktikkan.

Cara membuat kipas kertas:

1. Siapkan kertas berbentuk persegi segala ukuran (Kertas kado, majalah bekas).
2. Ambil lem kertas.
3. Lipat kertas pada satu bagian ujung sekitar 2 cm.
4. Balikkan kertas dan lipat lagi ke arah yang berbeda. Lakukan hal yang sama sampai seluruh bagian kertas terlipat.
5. Lipat lagi lipatan kertas menjadi dua bagian yang sama besar.
6. Lem di sisi kertas yang saling berhadapan.
7. Kipas siap dipakai.

Bandingkan kipasmu dengan kipas temanmu. Apakah ada yang berbeda?



Lem/Double tape



Carilah bentuk-bentuk kipas yang berbeda. Tulislah cara membuatnya dan sampaikan kepada gurumu.

Kipasku

Seperti yang sudah kamu ketahui, energi dapat berubah bentuk menjadi energi yang lainnya.







Ayo Menulis



Nah, sekarang, tuliskan energi yang digunakan dan perubahan energi yang terjadi.

Saat melakukan kegiatan-kegiatan di bawah ini. Diskusikan hasilnya dengan teman di sebelahmu.

No.	Kegiatan	Energi yang digunakan	Perubahan energi
1.	Menjemur ikan 		
2.	Menyetrika 		
3.	Bermain layang-layang 		
4.	Membakar ikan 		

No.	Kegiatan	Energi yang digunakan	Perubahan energi
5.
6.
7.

Kamu telah mengetahui hal berkaitan dengan energi, sumber energi serta perubahannya. Sekarang, lakukan percobaan tentang perubahan energi.

Bacalah petunjuk berikut dengan saksama. Diskusikan langkah-langkahnya dengan temanmu.

Ayo Mencoba



Percobaan Perubahan Energi

Langkah Kegiatan:

1. Ambil selembar kertas dan gambarlah seperti contoh di samping.
2. Guntinglah mengikuti garis sehingga menyerupai spiral.
3. Lubangi salah satu ujung kertas.
4. Ikat dengan benang, panjang benang sekitar 50 cm.
5. Ikatkan ujung yang lain pada pensil.
6. Nyalakan lilin, letakkan kertas spiral di atas api. Jaga jarak supaya tidak terbakar.



Apa yang terjadi jika kertas spiral ditempatkan di atas api lilin?

Ubah jarak kertas spiral menjauh atau mendekat ke api. Apa yang terjadi? Tuliskan pada kolom berikut!

Tuliskan hasil percobaanmu pada tempat yang disediakan.

Laporan Kegiatan Percobaan

Nama Percobaan:


Tujuan Percobaan:

Alat-Alat:

Langkah Kerja:

Hasil Percobaan:

Kesimpulan:



Kunyit merupakan salah satu sumber daya alam yang banyak dimanfaatkan dalam kehidupan masyarakat Indonesia. Kunyit banyak dimanfaatkan sebagai bumbu dapur, obat tradisional, bahkan sebagai pewarna alami.

Sebagai salah satu bahan baku obat tradisional, kunyit banyak dicari masyarakat, baik di Indonesia maupun dari luar negeri. Semakin hari, semakin banyak peminat kunyit dari negara-negara lain. Para petani sangat gembira dengan banyaknya peminat kunyit tersebut.

Minuman kunyit asam merupakan minuman yang banyak diminum oleh penduduk Indonesia. Selain menyegarkan, minuman ini pun dipercaya memiliki manfaat bagi tubuh. Awalnya minuman ini banyak dinikmati oleh penduduk di Jawa. Namun, saat ini minuman kunyit asam dapat dinikmati oleh banyak penduduk Indonesia hampir di seluruh provinsi. Minuman ini sudah dibuat dalam bentuk yang lebih praktis, yaitu dalam bentuk kemasan. Pembeli bisa langsung menyeduhnya dengan air hangat.



Wah, hebat bukan? Ternyata sumber daya alam Indonesia yang berlimpah sangat banyak manfaatnya bagi tubuh. Banyak pula peminat yang berasal dari luar Indonesia untuk membelinya.

Bersama temanmu, temukanlah sumber daya alam Indonesia lainnya yang banyak dijumpai di pasar. Sumber daya alam yang kalian diskusikan adalah sumber daya alam yang memiliki banyak manfaat. Bukan saja bermanfaat di dapur sebagai bumbu masak, namun juga bermanfaat untuk kebutuhan lainnya.

Perhatikan contoh berikut.

Sumber Daya Alam	Pemanfaatan	Tempat dipasarkan
Kunyit	Bumbu, nasi kuning, jamu	Di pasar, supermarket

Sumber daya alam yang berlimpah dimaksudkan agar manusia bisa memanfaatkannya untuk kehidupannya. Sebagai rasa syukur, kita perlu menjaga keberadaannya dengan terus menanamnya lagi.

Ayo Renungkan



- Apa yang dapat kamu simpulkan tentang pembelajaran hari ini?
- Hal baik apa yang dapat kamu pelajari hari ini?
- Hal apa yang ingin kamu tanyakan lebih lanjut?