LEMBAR KERJA PESERTA DIDIK (LKPD)

MENGENAL BANGUN RUANG

KELAS 1SD

Nama : .....

Kelas : .....

Oleh : Wiwit Samiawati Nugraha, S.Pd.

LIVEWORKSHEETS

Tujuan Pembelajaran

1. Dengan kegiatanmenulis nama bangun ruang, peserta didik dapat mendemonstrasikan cara memegang pensil dengan tepat saat menulis.
2. Dengan kegiatan mencocokkan gambar, peserta didik mampu menyebutkan benda-benda yang berbentuk bola, tabung, balok, atau kubus dengan tepat.

Orientasi Siswa Pada Masalah

A. Mengenal Bangun Ruang

Hallo teman-teman, kali ini kita akan belajar Mengenal bangun ruang. Ayo kita lihat Adi yang Sedang bermain kelereng

Ayo Pecahkan

Andi sedang bermain kelereng di halaman rumahnya. Menurut kalian,kelereng itu mirip bentuk bangun ruang apa ?

Untuk menjawabnya kita simak video berikut !

LIVEWORKSHEETS

Ayo Mengamati

Bangun Ruang

Bangun ruang adalah suatu bentuk benda yang mempunyai ruang dan dapat di isi.

Contoh-contoh bangun ruang yaitu

LIVEWORKSHEETS

Evaluasi Pemecahan Masalah

Halo teman-teman, sekarang kita sudah tahu contoh-contoh bangun ruang.

Ayo kita coba !

B. Lembar Kerja

No.	Benda	Nama Bangun Ruang
1		....
2		....
3		....
4		....
5		....

LIVEWORKSHEETS

Jodohkan Bangun Ruang di Bawah ini !

No.	Benda	Bentuk Bangun Ruang
1		
2		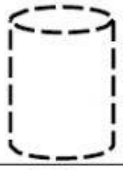
3		
4		
5		

LIVEWORKSHEETS