


LKPD


TEMA 3  
SUBTEMA 1  
PEMBELAJARAN 1



WEDHAR ANEDHA OKASARI



**LKPD**  
**KEGIATAN PAGI HARI**



Bacalah petunjuk penggunaan LKPD berikut sebelum mengerjakan !

1. Tuliskan identitas diri kalian secara lengkap
2. Bacalah setiap perintah yang diberikan dengan seksama

### Tujuan Pembelajaran


1. Dengan menyimak gambar, siswa dapat **mengidentifikasi kosakata tentang kegiatan pagi hari** dengan tepat dan mandiri. (C2)
2. Dengan menyimak gambar, siswa dapat **menguraikan bunyi vocal dan konsonan** dari kosakata kegiatan pagi hari dengan baik dan percaya diri. (C4)
3. Melalui LKPD yang dibagikan, siswa merangkaikan huruf menjadi kosakata yang berkaitan dengan kegiatan pagi hari dengan benar dan mandiri. (P3)
4. Dengan mengamati video lagu, siswa dapat **mengidentifikasi panjang pendek bunyi** dalam sebuah lagu dengan tepat dan bertanggungjawab. (C1)
5. Dengan mengamati video, siswa dapat **membandingkan panjang pendek bunyi** dalam sebuah lagu dengan tepat dan mandiri (C4)
6. Dengan mengamati video, siswa dapat mempraktekkan panjang pendek





## KEGIATAN 1


### Ayo Berdiskusi



Petunjuk :

1. simaklah video tentang kegiatan pagi hari
2. carilah kosakata dalam video yang berkaitan dengan kegiatan pagi hari
3. Perhatikan gambar dan susunlah huruf sesuai kata yang benar!
4. Tariklah huruf dan bawa ke kotak jawaban.

Simaklah video berikut!



A. Catatlah kosakata dalam video dalam table di bawah ini!

1	.....
2	.....
3	.....
4	.....
5	.....
6	.....
7	.....
8	.....
9	.....
10	.....

B. Susunlah huruf menjadi kata yang berkaitan dengan pagi hari



**A M A Y**

1.



**KOLESAH**

2.



**JALAREB**

3.



**TAHAMARA**

4.



**NASARPA**

Ayo Berdiskusi

## KEGIATAN 2



Petunjuk :

1. Perhatikan dua video lagu di bawah ini!
2. Diskusikan dalam kelompok perbandingan panjang pendek bunyinya!
3. Tuliskan dalam tabel pengamatan!

LIRIK LAGU 1

## Kelas 1



Perhatikan panjang pendek bunyi pada lagu itu.  
Tanda titik (•) untuk bunyi pendek.  
Tanda (—) untuk bunyi panjang

ba ngun ti dur ku te rus man di  
ti dak lu pa meng go sok gi gi  
ha bis man di ku ta long i bu  
mem ber sih kan tem pat ti dur ku







**A. Tabel perbandingan pola panjang dan pendek dalam lagu Bangun Tidur dan Cicak di Dinding**

Baris	Bangun Tidur		Cicak di Dinding	
	Pola Panjang	Pola pendek	Pola Panjang	Pola pendek
1				
2				
3				
4				

**B. Nyanyikan lagu “Bangun Tidur “ kemudian rekam dan kirim ke grup WA**

