ACTIVIDAD 1-

A -Read about Emily, Charlie, Sophie and Jack – Leer acerca de los chicos. Cada tarjeta nos cuenta: su nombre; edad; fecha de cumpleaños, acerca de su familia; qué actividades les gusta hacer.

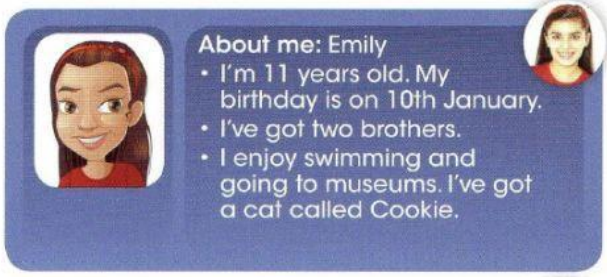

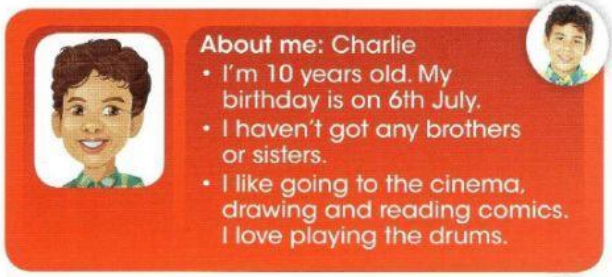

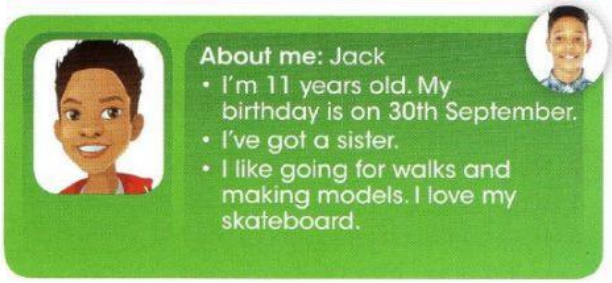

B -Who is it? Listen and write the names. - ¿De quién se trata? Escuchar y escribir los nombres de l@s chic@s según corresponda.

Tip! Escuchar al menos 2 veces (o todas las que sean necesarias).

Hacer click en ▶ para escuchar el audio:

1. _____.

2. _____.

3. _____ and J_____.

4. _____.

5. _____, S_____ and J_____.

6. _____.

C -Who is it? Write **E** (Emily), **C** (Charlie), **S** (Sophie) or **J** (Jack). – Leer las oraciones y escribir la letra inicial del nombre de uno de los chicos, según corresponda.

1 She likes technology very much. ☐

2 His birthday in winter. He likes comics. ☐

3 She likes animals. She's got a cat. ☐

4 He's got a sister. He likes walking. ☐

5 He loves music. ☐

6 She practices a sport. ☐

7 She goes to museums. ☐

8 He lives with his mum and dad only. ☐

9 He likes watching movies. ☐

10 She is eleven. She's got a camera. ☐

POR FAVOR COMPLETAR - REALIZAR AUTO CORRECCION – REALIZAR CAPTURA DE PANTALLA – ENVIAR POR EL MISMO MAIL DE LA TAREA.

LIVEWORKSHEETS