

WORKSHEET

Mata Pelajaran : Tematik 1 (Selamatkan Makhhluk Hidup)

Subtema : 1 (Bumiku Sahabatku)

Pembelajaran : 2 dan 3

Kegiatan :

1. Sebelum memulai membaca Ringkasan Materi, silahkan anak-anak membaca buku Tematik 1 halaman 23 dan 24 terlebih dahulu.
2. Setelah membaca silahkan anak-anak lanjutkan membaca Ringkasan Materi dibawah ini.

Ringkasan Materi :

Setelah anak-anak mempelajari tentang ASEAN dan juga Negara Anggotanya. Salah satu anggotanya adalah Negara kita Indonesia yang juga menjadi pelopor berdirinya organisasi ASEAN ini.

Indonesia merupakan Negara yang memiliki bentuk Negara Republik. Lambang Negara Indonesia yaitu "Burung Garuda". Dasar Negara Indonesia yaitu "Pancasila".



Dalam Pancasila terdapat 5 Sila pancasila yang perlu kita teladani dan juga terapkan dalam kehidupan sehari-hari.

Berikut contoh penerapan sila pancasila dalam kehidupan sehari-hari :

1. Ketuhanan yang Maha Esa
 - a) Beribadah sesuai dengan agama dan kepercayaan masing-masing dengan sepenuh hati
2. Kemanusiaan yang Adil dan Beradab
 - a) Menolong teman, tetangga atau orang lain yang sedang terkena musibah dengan ikhlas
3. Persatuan Indonesia
 - a) Mengembangkan sikap cinta tanah air. Misalnya membeli produk dalam negeri. Selain itu juga bangga terhadap bangsa dan negara Indonesia, seperti mengenalkan budaya Indonesia kepada bangsa lain.
4. Kerakyatan yang dipimpin oleh Hikmat Kebijaksanaan dalam Permusyawaratan/perwakilan.
 - a) Tidak memaksakan kehendak atau pendapatnya kepada orang lain. Belum tentu pendapat yang kita paksa baik bagi orang lain.
5. Keadilan sosial bagi seluruh rakyat Indonesia
 - a) Tidak menuntut hak tanpa melaksanakan kewajibannya. Di dalam proses pembelajaran, seorang anak tidak boleh hanya menuntut hak mendapat ilmu yang diberikan tanpa melaksanakan kewajiban untuk menghormati guru.

Setelah mengetahui contoh dari penerapan sila pancasila dalam kehidupan sehari-hari, silahkan anak-anak mengerjakan tugas dibawah ini dengan cara "DISKUSI KELOMPOK".

Langkah-langkah mengerjakan yaitu :

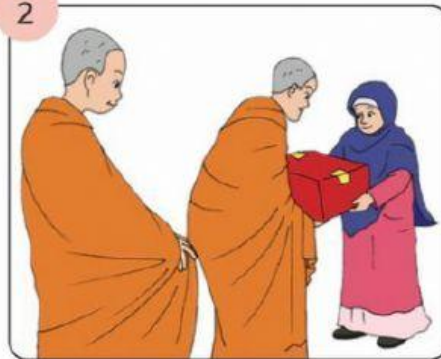
1. Perhatikan gambar yang tersedia
2. Kelompokkanlah yang termasuk penerapan sila 1 dan 2 sesuai dengan gambar berikut. Kemudian tuliskan dalam table yang tersedia di bagian bawahnya. Tuliskanlah soal dan jawabannya.

Amati gambar berikut.


1



2



3

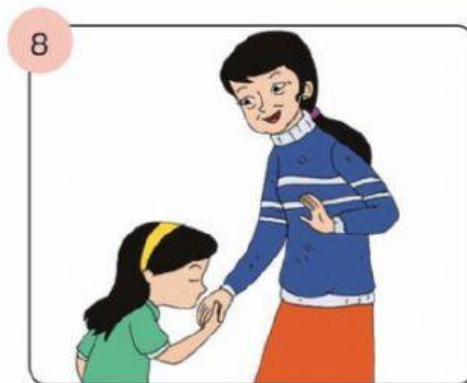


4



5





Diskusikan mengenai sikap atau perilaku yang terdapat pada gambar di atas. Kelompokkan gambar-gambar tersebut sesuai dengan nilai-nilai dalam sila kesatu dan sila kedua.

Tuliskan nomor gambar pada tabel berikut sesuai dengan pengelompokannya. Jelaskan jawabanmu.

Perilaku yang Sesuai dengan Sila Kesatu	Perilaku yang Sesuai dengan Sila Kedua

Setelah menyelesaikan pengelompokan kegiatan yang mencerminkan penerapan sila pancasila. Anak-anak silahkan memperhatikan tumbuhan yang berada di lingkungan rumah anak-anak. Kemudian cari taulah cara perkembangbiakannya. Kemudian masukkanlah dalam table berikut. Silahkan tulis soal dan jawabannya pada buku tulis kalian :

Nama Tanaman	Cara Berkembang Biak	Keterangan