

# Repaso para el taller de seguimiento al aprendizaje

## *Segundo periodo - Kínder*

1. Une las vocales minúsculas con las mayúsculas.

a•

i•

o•

u•

e•

•E

•O


•I

•A

•U

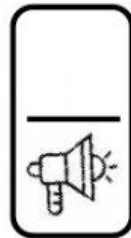
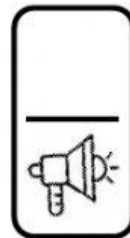
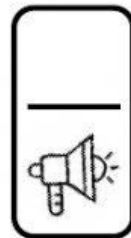
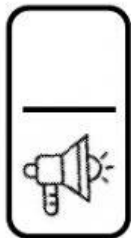
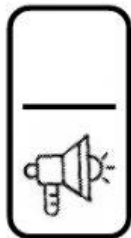
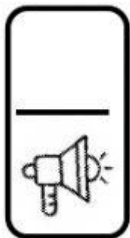
2. Ubica las imágenes que inicien con cada vocal.

M	N	L	S



3. Ubica la inicial de cada palabra.

u s i e a l o




4. Completa las palabras con m o n según corresponda

\_ i \_ o \_



\_ o \_



\_ e ó \_



\_ ire \_ a



\_ a \_ a



\_ apo



\_ u \_ a



\_ a \_




\_ a \_ a



\_ erpie \_ te



\_ a \_ gusta



5. Videos y cuentos.

Clic aquí

Clic aquí

*¡Muchos éxitos en tu primer taller!*



Miss Karen Sierra