

Nama : \_\_\_\_\_

No. absen : \_\_\_\_\_

TUGAS TEMATIK  
TEMA 1 SUBTEMA 1  
PEMBELAJARAN 4 DAN 5

Bahasa Indonesia.

Huruf vocal:

Aa Ii Uu Ee Oo

Mengenal huruf konsonan.

- Huruf konsonan yaitu huruf selain a, i, u, e, dan o.

Bb Cc Dd Ff Gg

Hh Jj Kk Ll Mm

Nn Pp Qq Rr Ss

Tt Vv Ww Xx Yy

Zz



## kancil

Kata kancil terdiri dari 6 huruf, yaitu k, a, n, c, i, dan l.

Ada 2 huruf vocal, yaitu a dan i.

Ada empat huruf konsonan, yaitu k, n, c, dan l.

### Tugas!

1. Pilihlah huruf vokal pada kata-kata berikut!



s a p i



k u d a



b a b i

2. Pilihlah huruf konsonan pada kata-kata berikut!



m a w a r







s e p e d a



p e n s i l

3. Tuliskan huruf vokal dan konsonan pada kata-kata berikut!

 <div style="background-color: #00AEEF; color: white; padding: 2px; text-align: center;">t a s</div>	<div style="background-color: #8E7CC3; color: white; padding: 2px; text-align: center;">Huruf vokal</div> <div style="background-color: #E91E63; width: 40px; height: 20px; margin: 2px;"></div> <div style="background-color: #8E7CC3; color: white; padding: 2px; text-align: center;">Huruf konsonan</div> <div style="display: flex; gap: 10px;"> <div style="background-color: #E91E63; width: 40px; height: 20px; margin: 2px;"></div> <div style="background-color: #E91E63; width: 40px; height: 20px; margin: 2px;"></div> </div>	 <div style="background-color: #00AEEF; color: white; padding: 2px; text-align: center;">b o t o l</div>	<div style="background-color: #8E7CC3; color: white; padding: 2px; text-align: center;">Huruf vokal</div> <div style="display: flex; gap: 10px;"> <div style="background-color: #E91E63; width: 40px; height: 20px; margin: 2px;"></div> <div style="background-color: #E91E63; width: 40px; height: 20px; margin: 2px;"></div> </div> <div style="background-color: #8E7CC3; color: white; padding: 2px; text-align: center;">Huruf konsonan</div> <div style="display: flex; gap: 10px;"> <div style="background-color: #E91E63; width: 40px; height: 20px; margin: 2px;"></div> <div style="background-color: #E91E63; width: 40px; height: 20px; margin: 2px;"></div> <div style="background-color: #E91E63; width: 40px; height: 20px; margin: 2px;"></div> </div>
 <div style="background-color: #00AEEF; color: white; padding: 2px; text-align: center;">g e l a s</div>	<div style="background-color: #8E7CC3; color: white; padding: 2px; text-align: center;">Huruf vokal</div> <div style="display: flex; gap: 10px;"> <div style="background-color: #E91E63; width: 40px; height: 20px; margin: 2px;"></div> <div style="background-color: #E91E63; width: 40px; height: 20px; margin: 2px;"></div> </div> <div style="background-color: #8E7CC3; color: white; padding: 2px; text-align: center;">Huruf konsonan</div> <div style="display: flex; gap: 10px;"> <div style="background-color: #E91E63; width: 40px; height: 20px; margin: 2px;"></div> <div style="background-color: #E91E63; width: 40px; height: 20px; margin: 2px;"></div> </div>	 <div style="background-color: #00AEEF; color: white; padding: 2px; text-align: center;">b o l a</div>	<div style="background-color: #8E7CC3; color: white; padding: 2px; text-align: center;">Huruf vokal</div> <div style="display: flex; gap: 10px;"> <div style="background-color: #E91E63; width: 40px; height: 20px; margin: 2px;"></div> <div style="background-color: #E91E63; width: 40px; height: 20px; margin: 2px;"></div> </div> <div style="background-color: #8E7CC3; color: white; padding: 2px; text-align: center;">Huruf konsonan</div> <div style="display: flex; gap: 10px;"> <div style="background-color: #E91E63; width: 40px; height: 20px; margin: 2px;"></div> <div style="background-color: #E91E63; width: 40px; height: 20px; margin: 2px;"></div> </div>

### Tugas Menulis!

Tuliskan huruf u, e, dan o pada buku kotak kecil tematik sebanyak 1 lembar!

Cara menulis huruf u

Cara menulis huruf e

Cara menulis huruf o