
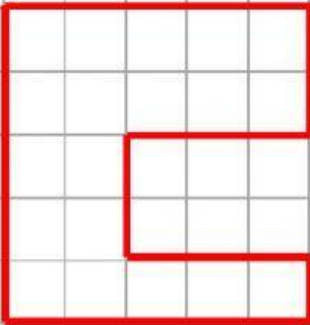
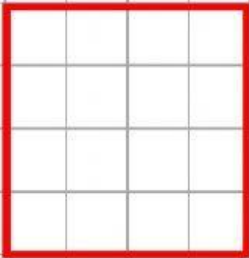



CALCOLA LA MISURA DEI LATI DEI SEGUENTI POLIGONI E INFINE IL PERIMETRO.

	
PERIMETRO=	PERIMETRO=
	
PERIMETRO=	PERIMETRO=

CI SONO FIGURE ISOPERIMETRICHE?

QUAL È IL POLIGONO CON IL PERIMETRO MAGGIORE?

QUAL È IL POLIGONO CON IL PERIMETRO MINORE?