

PRESENT CONTINUOUS (ING)

Presente contínuo

O presente contínuo é o tempo que usamos para falar das coisas que estão acontecendo no momento em que falamos

Exemplo : Eu estou estudando agora.

I am studying now.

Nessa matéria você terá que colocar ing no final dos verbos para colocar os verbos no presente contínuo.

ALÉM DISSO VOCÊ VAI PRECISAR USAR UM DESSES 3 VERBOS EM TODAS AS FRASE:

AM (ESTOU)

IS (ESTÁ)

ARE (ESTÃO)

Quando coloca ING ,você mudará o verbo.

Exemplo: study studying

(estudar) (estudando)

Exemplo: work working

(trabalhar) (trabalhando)

Regras para colocar ING:

1ª Verbos terminados em E: retira o "e" e coloca ING

EXEMPLO : Love → loving

Amar → amando

e = e + ing



dance = dancing
fake = faking
rhyme = rhyming



2ª Verbos de 1 sílaba terminados em CVC (consoante-Vogal-consoante): repete a última letra e coloca ING

EXEMPLO: Stop → stopping

Parar → parando

c/v/c* = double final c + ing



run = running
put = putting
stop = stopping

3ª Verbos terminados em IE: retiramos o ie e colocamos ying.

EXEMPLO: Die → dying

Morrer → morrendo

ie = ie + ying



die = dying
lie = lying
tie = tying

INGLÊS
PRESENT
CONTINUOUS

LINGUAGENS
CÓDIGOS E SUAS
TECNOLOGIAS

Língua Inglesa -
Prof.: Adelson Júnior

APRENDENDO INGLÊS
COM FREE FIRE



NADAR: SWIM



CURAR: HEAL



SENTAR: SIT



ESPERAR: WAIT



VOAR: FLY



CORRER: RUN



ATIRAR: SHOOT



DIRIGIR: DRIVE



MATAR: KILL



PULAR: JUMP



MIRAR: AIM



AGACHAR: SQUAT



DEITAR: LAY



PILOTAR: RIDE



ESCONDER: HIDE



PEGAR O DROP: TAKE THE DROP



MORRER: DIE



LUTAR: FIGHT

OBSERVE AS IMAGENS ABAIXO E VEJA O QUE OS PERSONAGENS ESTÃO FAZENDO PARA RESPONDER A QUESTÃO 1:



ELE ESTÁ ATIRANDO.
HE IS SHOOTING.



1) Escreva em inglês o que os personagens estão fazendo em cada imagem: FAÇA COMO NO MODELO 1:

FRASE 1:



He **is** shoot**ing**.


FRASE 2:



FRASE 3:



FRASE 4:



FRASE 5:




FRASE 6:



FRASE 7:



FRASE 8:



FRASE 9:



FRASE 10:



FRASE 11:



FRASE 12:



ESTÁ

=

IS

ESTÃO

=

ARE

ELE

=

HE

ELA

=

SHE

ELES

=

THEY

2) Combine a imagem com a palavra em inglês: (basta colocar o número no parêntese.)



() CRY () DRINK () DRIVE () STUDY

() LISTEN () RIDE A BIKE () SLEEP () PLAY

3) Diga o que as pessoas estão fazendo: (Em inglês)




INGLÊS
PRESENT
CONTINUOUS

LINGUAGENS
CÓDIGOS E SUAS
TECNOLOGIAS

Língua Inglesa -
Prof.: Adelson Júnior

4) Observe a imagem e escolha a opção correta de acordo com cada situação:

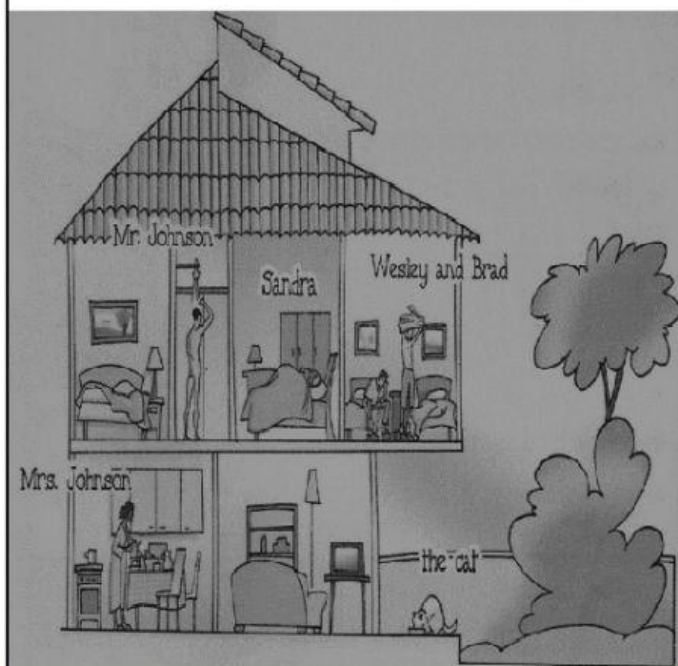


DRINK – WEAR – READ – EAT – WATCH –

Ex : He isn't wearing jeans .

He is wearing shorts.

- 1) She tennis on TV.
She football .
- 2) They sandwiches.
They pizza.
- 3) He magazine .
He a book .
- 4) They coffee.
They juice.



5-Observe a imagem ao lado e diga se cada frase é verdadeira ou falsa:

A-Mrs Johnson is preparing the breakfast.

B-Sandra is eating .

C-Wesley and Brad are getting dressed.

D-The cat is sleeping.

E-Mr. Johnson is drinking milk .

F-Nobody is watching tv.

VOCABULARY: EAT: COMER
DRINK: BEBER
NOBODY: NINGUÉM

GET DRESSED: SE VESTIR
THE: O, A
MR: SR

SLEEP: DORMIR
WATCH: ASSISTIR













MILK: LEITE AND: E

INGLÊS
PRESENT
CONTINUOUS

LINGUAGENS
CÓDIGOS E SUAS
TECNOLOGIAS

Língua Inglesa -
Prof.: Adelson Júnior

6-Nessa questão você irá clicar no quadrado amarelo, escutar a frase em inglês e colocar o número do desenho que a frase está falando:

1 	2 	3 	4 	5 	6 
 <div style="border: 1px solid black; padding: 5px; display: inline-block;">Clique aqui para ouvir!</div> <div style="border: 1px solid black; border-radius: 50%; width: 40px; height: 40px; display: inline-block; background-color: #c8e6c9; margin-left: 10px;"></div>	 <div style="border: 1px solid black; padding: 5px; display: inline-block;">Clique aqui para ouvir!</div> <div style="border: 1px solid black; border-radius: 50%; width: 40px; height: 40px; display: inline-block; background-color: #c8e6c9; margin-left: 10px;"></div>	 <div style="border: 1px solid black; padding: 5px; display: inline-block;">Clique aqui para ouvir!</div> <div style="border: 1px solid black; border-radius: 50%; width: 40px; height: 40px; display: inline-block; background-color: #c8e6c9; margin-left: 10px;"></div>			
 <div style="border: 1px solid black; padding: 5px; display: inline-block;">Clique aqui para ouvir!</div> <div style="border: 1px solid black; border-radius: 50%; width: 40px; height: 40px; display: inline-block; background-color: #c8e6c9; margin-left: 10px;"></div>	 <div style="border: 1px solid black; padding: 5px; display: inline-block;">Clique aqui para ouvir!</div> <div style="border: 1px solid black; border-radius: 50%; width: 40px; height: 40px; display: inline-block; background-color: #c8e6c9; margin-left: 10px;"></div>	 <div style="border: 1px solid black; padding: 5px; display: inline-block;">Clique aqui para ouvir!</div> <div style="border: 1px solid black; border-radius: 50%; width: 40px; height: 40px; display: inline-block; background-color: #c8e6c9; margin-left: 10px;"></div>			

7-Escolha a resposta correta para cada pergunta:



a) Is she **think**ing?

run: **correr**



b) Is she **run**ning?

Eat: **comer**



c) Is he **eat**ing?

smile: **sorrir**



d) Is she **smile**ing?

Take a bath: **tomar banho**



e) Is he **take**ing a bath?

Get up: **levantar**



f) Is he **get**ting up?

Teach: **ensinar**



g) Is he **teach**ing?

drive: **dirigir**



h) Is he **drive**ing?

Get married: **casar**



i) Are they **get**ting married?

Buy: **comprar**



j) Is she **buy**ing?

walk: **andar**



k) Is he **walk**ing?

jump: **pular**



l) Are they **jump**ing?

INGLÊS

PRESENT CONTINUOUS

We are walking in the air!

INTERPRETAÇÃO

Which is physically impossible
.isn't it?



8) De acordo com o que está escrito na imagem acima, qual é a ÚNICA alternativa correta:


- a) O menino não quer voar.
- b) O boneco considera uma impossibilidade física o que eles estão fazendo.
- c) O boneco não quer mais voar pois está um pouco acima do peso.
- d) O boneco de neve não gosta de atividades físicas.
- e) o boneco e o garoto estão sonhando.

Cartum para a questão 9



9) A ironia do cartum está ...

- a) no fato de que o suposto jornalista anuncia o desaparecimento dos jornais americanos e que se pode ler a respeito disso online.
- b) na falta de interesse pela imprensa escrita, uma vez que as pessoas estão preferindo ler as notícias online.
- c) na sacola do jornalista que não tem jornal nenhum.
- d) na forma como o jornalista dá a notícia.
- e) no tom exagerado que o jornalista dá ao que está anunciando fazendo o leitor prestar mais atenção.



Assim, podemos deduzir que Jon não é um bom cozinheiro.

- a) Apenas a alternativa I é verdadeira.
- b) Apenas as alternativas I e II são verdadeiras.
- c) Apenas as alternativas I e III são verdadeiras.
- d) Apenas as alternativas I e IV são verdadeiras.
- e) Apenas as alternativas II e III são verdadeiras.

Vocabulário (questão 8 e 9)

about:sobre
air:ar
all:tudo
are:estão, estamos
cook:cozinhar
dinner:jantar
disappear:desaparecer
for:para
impossible:impossível
in the:no
is:é, está
isn't:não é
it:isso
it's:é
newspaper:jornal
physically:fisicamente
read:ler
walk:caminhar
we:nós
which : o que

10-De acordo com a tirinha, podemos afirmar que:

- I - No primeiro quadrinho, Garfield informa Odie que Jon está preparando o jantar.
- II - Odie não compreende que Jon está preparando o jantar e decide comer grama.
- III - Garfield informa Odie que Jon está preparando o jantar apenas para Liz, por isso Odie decide comer grama.
- IV - Ao perceber que Jon está preparando o jantar, Odie decide comer grama.

11-Com base nas imagens abaixo qual a frase correta?



STARK

TOBY

- a) Stark playing water while Toby drinking spaghetti.
- b) Stark eating water while Toby is drinking spaghetti.
- c) Stark is drinkeing water while Toby is eating spaghetti.
- d) Stark is drinking water while Toby is eatting spaghetti.
- e) Stark is drinking water while Toby is eating spaghetti.



12-De acordo com a leitura da tirinha, podemos observar que a crítica social está no fato de

- a) todos pedirem algo diferente ao garoto toda hora
- b) a mãe de Jeremy querer saber o que ele está fazendo
- c) os pais não entenderem que ele gosta atividades virtuais
- d) Jeremy usar o telefone para falar com os amigos
- e) o garoto passar tempo demais ao telefone.

VOCABULARY:

- Are:está, estão
- At:em
- Blind:cegas
- Do:fazer
- Homework:dever de casa
- I'm:eu estou
- Look like:parecer que
- Or:ou
- People:peessoas
- Something: algo assim
- Talk to :conversar com
- These:essas
- To:para
- What: o que
- Work hard:trabalhar duro, dar duro



By Greg and Mort Walker. In: http://www.comicstriparchive.com/Beetle_Bailey/ (Adaptado)

13- Levando em consideração os elementos verbais e não-verbais da tirinha, podemos dizer que o soldado que está sentado

- a) tenta resolver questões complexas
- b) tenta se esforçar para fazer algo que não é realidade
- c) quer impressionar o amigo com suas habilidades
- d) busca outra forma de realizar os pedidos do general
- e) não sabe o que fazer com o computador.