

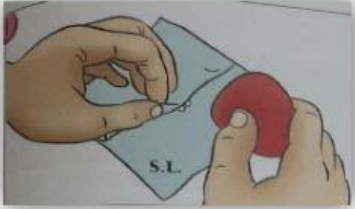
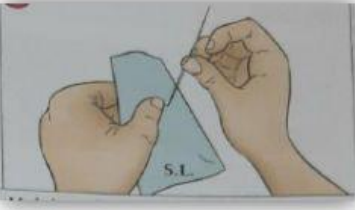
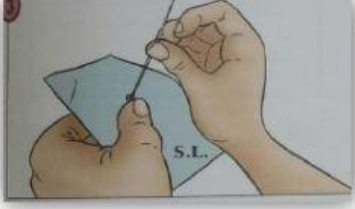
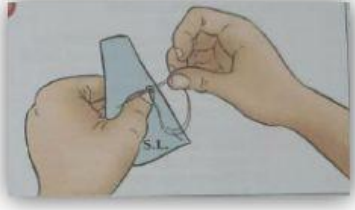
## ASAS JAHITAN PENDIDIKAN KHAS TINGKATAN 1

Nama : .....

Tarikh : .....

### Menjahit Palang

Arahan : Susun aturan kerja cara menjahit cangkuk dan palang.

Langkah	Gambar	Aturan Kerja
1		Cucuk jarum pada salah satu lubang palang.
2		Mulakan dengan jahitan kia.
3		Susupkan jarum di dalam fabric dan keluar di lubang palang kedua. Jahit sekeliling sehingga selesai.
4		Tandakan bahagian palang dengan menggunakan kapur tukang jahit .
5		Jahitan cangkuk dan palang yang telah siap.



Jahit sekeliling pada lubang palang tersebut.

*Disediakan oleh : Cikgu Rahifah Mohd Tejeri*