

Kelas 3

# LEMBAR KERJA PESERTA DIDIK

Nama

No Absen





# LKPD

## BAHASA INDONESIA

Nama lembaga : SDN Medowo 1  
Kelas : IV  
Tema : 1 (Indahnya Kebersamaan)  
Subtema : 1 (Keberagaman Budaya Bangsaku)  
Pembelajaran : 1  
Muatan Pelajaran : Bahasa Indonesia  
Nama : \_\_\_\_\_  
No. Absen : \_\_\_\_\_

### Tujuan Pembelajaran

1. Dengan kegiatan menyimak video pembelajaran tentang gagasan pokok dan pendukung pada **power point**, peserta didik dapat **menemukan** gagasan pokok yang diperoleh dari teks tulis **dengan tepat (C4)**
2. Dengan kegiatan menyimak video pembelajaran tentang gagasan pokok dan pendukung pada **power point**, Peserta didik dapat **Menemukan** gagasan pendukung yang diperoleh dari teks tulis **dengan tepat (C4)**
3. Dengan kegiatan membaca teks Tari Kipas Pakarena, peserta didik dapat **mengembangkan** gagasan pokok dan gagasan pendukung dari teks yang dibaca menjadi kerangka tulisan dengan **bahasa yang baik dan benar (P4)**

### Langkah-langkah kegiatan :

1. Bacalah teks di bawah ini dalam hati!
2. Temukan gagasan pokok dan gagasan pendukung pada teks bacaan di bawah ini!
3. Setelah menemukan gagasan pokok dan pendukung, silahkan tuliskan ke dalam peta konsep yang tersedia
4. Kembangkan gagasan pokok dan gagasan pendukung dari teks menjadi kerangka tulisan dengan bahasamu sendiri
5. Bertanyalah pada guru jika ada yang kurang jelas atau mengalami kesulitan saat mengerjakan LKPD

# Back to School

Ayo Membaca

## Kegiatan 1


### Tari Kipas Pakarena



Tari Kipas Pakarena merupakan kesenian tari yang berasal dari Gowa, Sulawesi Selatan. Tarian ini sudah menjadi tradisi di kalangan masyarakat Gowa yang merupakan bekas Kerajaan Gowa.

Kisahnyanya berawal dari perpisahan antara penghuni Boting Langi (negeri khayangan) dan penghuni Lino (bumi) pada zaman dahulu. Konon, sebelum berpisah, penghuni Boting Langi sempat mengajarkan kepada penghuni Lino cara menjalani hidup, seperti bercocok tanam, beternak, dan berburu.

Cerita itu diabadikan dalam gerakan tarian. Makna gerakan tari Kipas Pakarena, seperti gerakan berputar searah jarum jam, melambangkan siklus hidup manusia. Gerakan naik turun mencerminkan roda kehidupan yang kadang berada di bawah dan kadang di atas. Cara menari yang lembut mencerminkan karakter perempuan Gowa yang sopan, setia, patuh, dan hormat. Secara keseluruhan gerakan tari ini mengungkapkan rasa syukur.





# Back to School

Paragraf 1

Gagasan Pokok

Gagasan Pendukung

Paragraf 2

Gagasan Pokok

Gagasan Pendukung

# Back to School

Paragraf 3

Gagasan Pokok

Gagasan Pendukung

## Kegiatan 2

Kembangkanlah gagasan pokok dan gagasan pendukung yang kalian temukan menjadi kerangka tulisan dengan bahasamu sendiri!



# LKPD PPKN

Nama lembaga : SDN Medowo 1  
Kelas : IV  
Tema : 1 (Indahnya Kebersamaan)  
Subtema : 1 (Keberagaman Budaya Bangsaku)  
Pembelajaran : 1  
Muatan Pelajaran : PPKN  
Nama : \_\_\_\_\_  
No. Absen : \_\_\_\_\_

## TUJUAN PEMBELAJARAN

1. Dengan kegiatan menyimak video tentang persatuan dan kesatuan di **power point**, peserta didik dapat **menunjukkan** sikap yang sesuai dengan persatuan dan kesatuan dalam keragaman di lingkungan **dengan benar (A5)**
2. Dengan kegiatan menyimak menyimak video tentang persatuan dan kesatuan di **power point**, peserta didik dapat **mempraktekkan** sikap yang sesuai dengan persatuan dan kesatuan dalam keragaman di lingkungan **dengan tepat (A5)**
3. Dengan kegiatan menyimak menyimak video tentang persatuan dan kesatuan di **power point**, peserta didik dapat **menyimpulkan** makna persatuan dan kesatuan dalam keberagaman **dengan benar (C5)**
4. Dengan kegiatan menyimak menyimak video tentang persatuan dan kesatuan di **power point**, peserta didik dapat **menemukan** contoh sikap yang sesuai dan tidak sesuai dengan persatuan dan kesatuan dalam keberagaman **dengan tepat (P5)**

## Langkah-langkah kegiatan :

1. Bacalah teks di bawah ini dalam hati!
2. Simpulkan makna persatuan dan kesatuan dalam keberagaman
3. Temukan contoh sikap yang sesuai dan tidak sesuai dengan persatuan dan kesatuan dalam keberagaman
4. Bertanyalah pada guru jika ada yang kurang jelas atau mengalami kesulitan saat mengerjakan LKPD


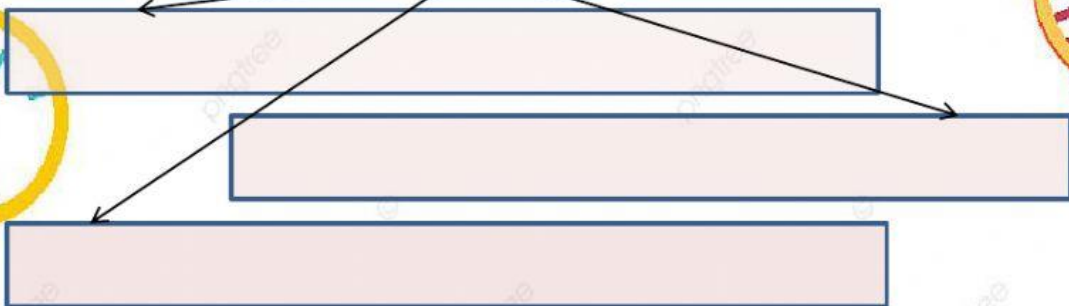
# Kegiatan 1

1. Bukalah link video pada liveworkbook



2. Makna persatuan dan kesatuan dalam keberagaman

Makna Persatuan dan Kesatuan








# Back to School



3. Temukan contoh sikap yang sesuai dan tidak sesuai dengan persatuan dan kesatuan!

Sikap menunjukkan persatuan dan kesatuan




Sikap tidak menunjukkan persatuan dan kesatuan






4. Menurutmu, apa yang akan terjadi jika kita memiliki sikap persatuan dan kesatuan?



--



5. Menurutmu, apa yang akan terjadi jika kita tidak memiliki sikap persatuan dan kesatuan?

--

