





ATIVIDADES DE REVISÃO

Conteúdos: Sequência numérica até 20; Relacionar números às suas respectivas quantidades; Antecessor e Sucessor; Adições e subtrações simples através de ilustrações; Números por extenso até 10; Noções de lateralidade (direita e esquerda).

1- COMPLETE A SEQUÊNCIA DOS NUMERAIS
NOS VAGÕES DO TREM DO CEBOLINHA.



2 – CONTE AS FIGURAS E ANOTE O NÚMERO QUE REPRESENTA A QUANTIDADE DE CADA CONJUNTO. (1,0)



3- RESOLVA AS SUBTRAÇÕES. (1,5)



$$5 - 2 =$$

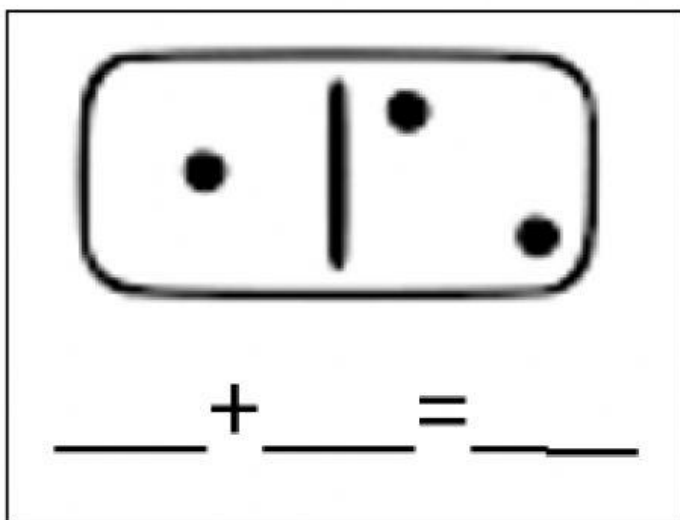
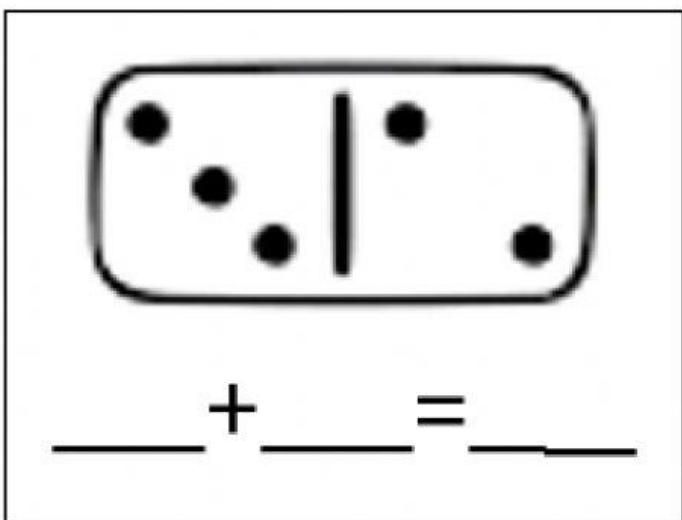
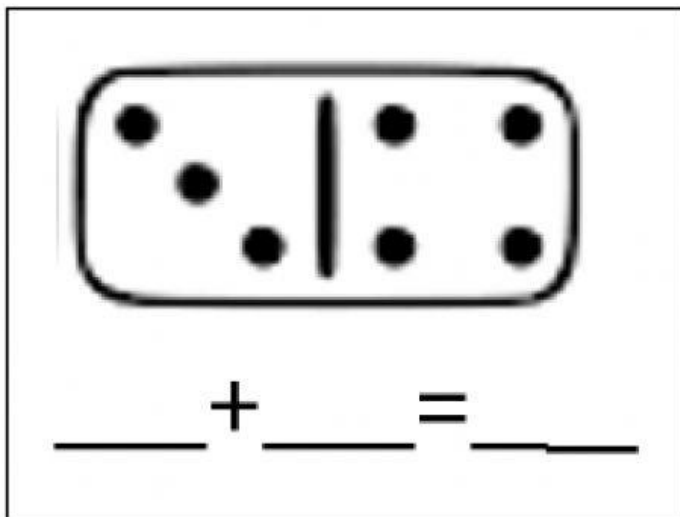
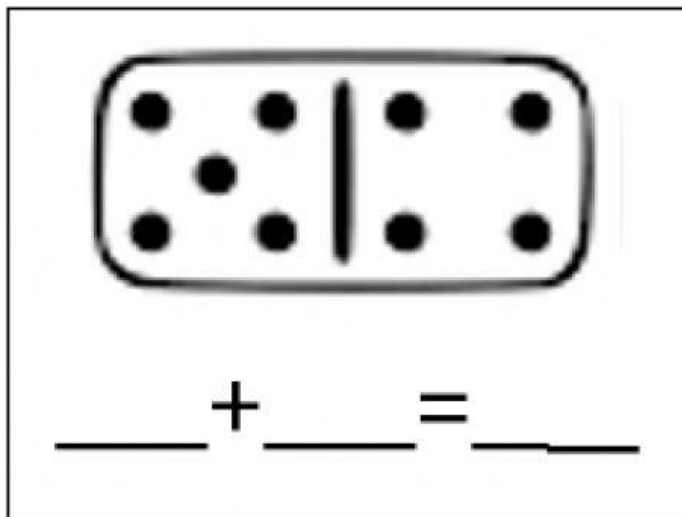


$$6 - 1 =$$



$$8 - 4 =$$

4- OBSERVE OS DOMINÓS E DEPOIS COMPLETE AS ADIÇÕES. (2,0)





5- LIGUE OS ALGARISMOS AOS SEUS NOMES. (1,5)


5
6
7
8

CINCO
SEIS
SETE
OITO

6- ARRASTE APENAS 10 (DEZ) FLORES PARA O JARDIM DAS JOANINHAS. (1,0)



7- MARQUE COM UM X A CRIANÇA QUE ESCRIVE COM A MÃO ESQUERDA NO QUADRO. (1,0)



Boa prova!



- Imagens retiradas da Internet.