

Kira dan isikan jawapan yang betul.

6

5

3

4

6

7

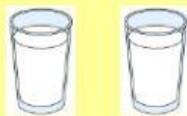
8

8

9

10

1.



+



=

2.



+



=

3.



+



=

4.



+



=

5.



+



=

6.



+




=

7.

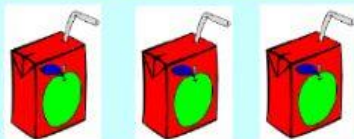


+

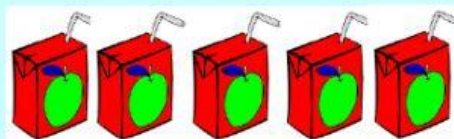


=

8.



+



=

9.



+



=

10.



+



=

**KAV ASAS MASAKAN
MENYEDIAKAN MINUMAN MERANGSANGKAN**

ARAHAN: Cari bahan dan peralatan untuk membuat teh panas yang tersembunyi di bawah.

Teh Uncang	Sudu	Teko teh
Cawan	Gula	Dulang

M	C	V	M	V	R	N	J	H	J
S	U	D	U	B	A	Y	K	E	M
T	R	U	R	W	Y	M	O	T	G
N	H	E	A	S	D	H	K	O	H
B	K	C	F	O	U	R	G	K	R
C	T	I	S	R	L	S	U	E	O
Q	A	X	Y	J	A	U	L	T	P
A	T	E	H	U	N	C	A	N	G
Z	S	M	R	H	G	O	Y	W	E



3.1 Pengenalan kepada minuman
3.1.1 Jenis-jenis minuman



Susunkan contoh minuman mengikut Jenis Minuman

Minuman merangsangkan	
Minuman menyegarkan	
Minuman bijiran	



Arahan : Kelaskan Makanan Atau Minuman Mengikut Rasa



manis

masam

masin

pahit

tawar

pedas

KAV Asas Masakan
5.0 Menyediakan Minuman
5.2 Menyediakan Bahan dan Peralatan mengikut kategori minuman



Minuman Berkhasiat
Milo Panas

Arahan: Klik (✓) pada kotak jawapan yang menunjukkan gambar bahan dan peralatan yang betul untuk menyediakan **milo panas**.



Nama :

Tarikh :

Susun semula langkah menyediakan kopi panas berdasarkan gambar rajah yang betul.

Tuang minuman ke dalam cawan, hidang bersama susu dan gula menggunakan dulang.
Tuangkan air panas ke dalam teko.
Masukkan uncang kopi.
Biarkan kopi melarut sebentar. Setelah kopi larut, keluarkan uncang kopi.



KAV ASAS MASAKAN

5.0 Menyediakan Minuman

5.2 Menyediakan Bahan dan Peralatan mengikut kategori minuman



Minuman Menyegarkan
Air Oren (Kordial Sunquick)

Arahan: Klik (✓) pada kotak jawapan yang menunjukkan gambar bahan dan peralatan yang betul untuk menyediakan **air oren**.

